

LI Multi Leaders Fund

Morningstar Rating™
★★★

Morningstar Sustainalytics Portfolio ESG Risk Rating™

Morningstar Kategorie™
Mischfonds EUR flexibel - Global

Anlageziel

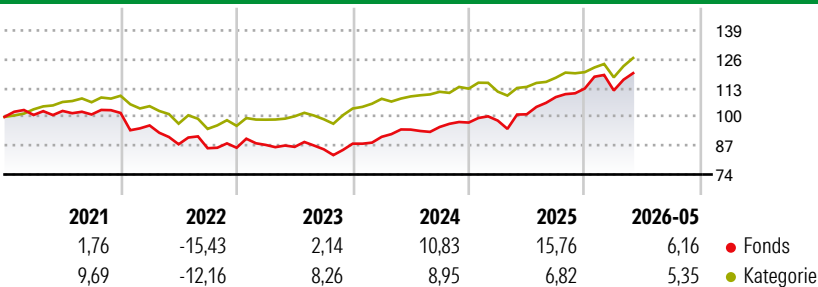
Der LI MULTI LEADERS FUND ist ein Mischfonds. Die Anleger sind an den Vermögensgegenständen des Fonds entsprechend der Anzahl ihrer Anteile als Miteigentümer nach Bruchteilen beteiligt. Der LI MULTI LEADERS FUND ist ein Anteil klassenfonds, d. h. den Anlegern können verschiedene Anteilklassen angeboten werden. Alle ausgegebenen Anteile haben bis auf die durch Einrichtung der Anteilklassen bedingten Unterschiede gleiche Rechte. Die Gesellschaft hat für den Fonds derzeit keine verschiedenen...

Risikokennzahlen

Alpha	1,43	Sharpe Ratio	0,94
Beta	0,98	Volatilität	8,59

Berechnungsgrundlage Morningstar Euro Moderate Global Target Allocation NR EUR (wenn zutreffend)

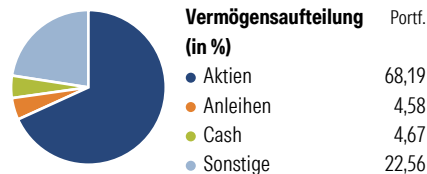
Wertentwicklung



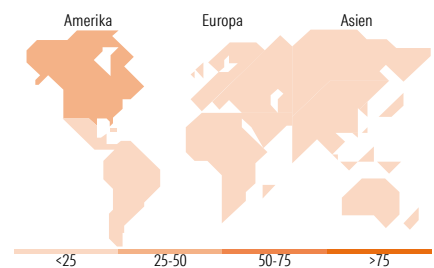
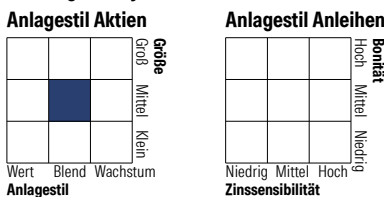
Rollierende Renditen (%)

	Fonds	Kat	Rendite kumul. (%)	Fonds	Kat
6 Monate	7,68	7,50	3 Jahre	38,86	30,83
1 Jahr	20,09	15,12	5 Jahre	18,85	24,44
3 Jahre p.a.	11,56	9,37	10 Jahre	48,48	58,47
5 Jahre p.a.	3,51	4,47	Seit Auflage	68,44	54,60
10 Jahre p.a.	4,03	4,71	Daten per 23.06.2026		

Vermögensaufteilung 30 Apr 2026



Morningstar Style Box™



Top 10 Positionen (in %)

Position	Sektor	Portf.
All Stars 10x10 I	—	8,99
AvH Emerging Markets Fonds...	—	8,67
Alken Small Cap Europe EU1	—	6,32
AFB Global Equity Select I	—	5,50
Human Intelligence I	—	5,19
Earth Exploration Fund UI...	—	4,89
Oaks Emerg Umbr	—	4,60
Trigon New Europe B EUR	—	4,42
Earth Gold Fund UI EUR I	—	4,38
ASPOMA Japan Opportunities...	—	3,90
Positionen Aktien Gesamt		0
Positionen Anleihen Gesamt		0
% des Vermögens in Top 10 Positionen		56,86

Sektorengewichtung

Sektor	% Akt
Zyklisch	40,31
Rohstoffe	16,99
Konsumgüter zyklisch	6,27
Finanzdienstleistungen	15,55
Immobilien	1,49
Sensibel	42,71
Telekommunikation	6,50
Energie	5,28
Industriewerte	13,41
Technologie	17,53
Defensiv	16,97
Konsumgüter nicht zyklisch	5,31
Gesundheitswesen	7,68
Versorger	3,98

Top 10 Länder

Länder	% Akt
USA	32,46
Kanada	13,26
Japan	7,57
Deutschland	6,50
Grossbritannien	4,07
Australien	2,65
Polen	2,64
Frankreich	2,56
Philippinen	2,01
China	1,97

Regionen

Regionen	% Akt
Europa	32,03
Amerika	47,63
Asien	20,33

Stammdaten

Fondsgesellschaft	Lampetia AG	Währung	EUR	Kurs (23 Jun 2026)	EUR 167,28
Internet	-	Ertragsverwendung	Thesaurierend	Fondsvolumen (Mio.)	155,45 EUR
Fondsvertrieb	WWK Versicherungen	ISIN	DE000A0MUW08	Managementgebühr p.a. (aktuell)	1,74%
Telefon	(089) 51 14-20 20	WKN	A0MUW0	Transaktionskosten (16 Apr 2026)	0,00%
Web	http://www.wwk.de			Verwaltungsgebühren und sonstige	3,30%
Auflagedatum	28 Mrz 2013			Verwaltungs- oder Betriebskosten (16 Apr 2026)	
Fondsmanager	Not Disclosed			Performancegebühr erhoben	Ja
Domizil	Deutschland			zzgl. Performance-Gebühr** (30 Jun 2025)	0,12%

Die obige Darstellung stammt von Morningstar Deutschland GmbH. Dies ist eine Marketing-Anzeige. Bitte lesen Sie den Verkaufsprospekt und das Basisinformationsblatt / KID gemäß PRIIPs-Verordnung, bevor Sie eine endgültige Anlageentscheidung treffen. Mit dieser Unterlage stellt WWK ausschließlich Produktinformationen zur Verfügung, die weder eine Anlageberatung noch eine Produktempfehlung enthalten. WWK übernimmt keine Haftung für die Vollständigkeit, inhaltliche Richtigkeit und Aktualität der Informationen. Der Ausweis der Positionen „Verwaltungsgebühren und sonstige Verwaltungs- oder Betriebskosten“ und „Transaktionskosten“ erfolgt nach Angaben der Kapitalverwaltungsgesellschaft im Basisinformationsblatt gemäß PRIIPs-Verordnung bzw. erfolgt bei Anlagestrategien in gewichteter Form. Der Ausweis der Position „Performancegebühr erhoben“ basiert auf Angaben aus dem Verkaufsprospekt. Die vollständigen Informationen insbesondere die ausführliche Darstellung der Chancen und Risiken sind den gesetzlichen Pflichtveröffentlichungen der jeweiligen Kapitalverwaltungsgesellschaften zu entnehmen. Das Morningstar® Portfolio ESG Risk Rating (auch als „Globe Rating“ bezeichnet) und die Low Carbon Kennung von Morningstar dienen als objektive Hilfestellung für Anleger, die Fonds im Bereich ESG Risk zeitpunktbezogen auf Basis von Daten von Morningstar vergleichen möchten. Für die Einstufung und gesetzlichen Transparenzpflichten der Fonds zur ESG Risk entsprechend den Verordnungen der Europäischen Union sind die Angaben in den vorvertraglichen Informationen (Verkaufsprospekt) und den periodischen Informationen (Jahres- bzw. Rechenschaftsbericht) der Fonds maßgeblich.