

GAM Star (Lux) - Gramercy Emerging Markets Bond Opportunities USD B

Morningstar Rating™
★★

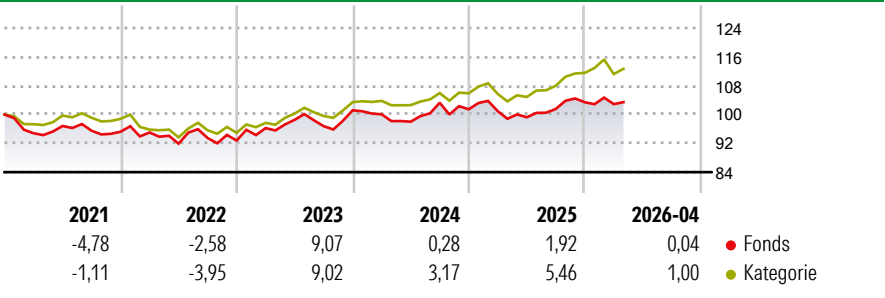
Morningstar ESG Risk Rating™

Morningstar Kategorie™
Anleihen Schwellenländer - lokal

Anlageziel

Das Ziel des Subfonds ("Fonds") ist es, langfristig eine überdurchschnittliche Rendite zu erwirtschaften. Zu diesem Zweck investiert der Fonds in Schuldverschreibungen von Schuldnern aus aufstrebenden Ländern. Aufstrebende Länder sind Länder, die sich in der Entwicklung zum modernen Industriestaat befinden und daher ein hohes Potenzial aufweisen, aber auch ein erhöhtes Risiko bergen.

Wertentwicklung



Risikokennzahlen

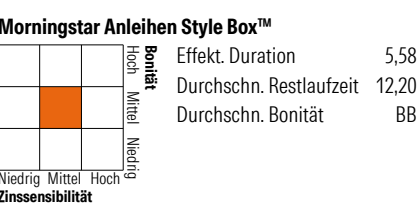
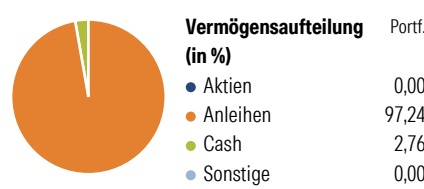
| Kennzahl | Wert | Kennzahl | Wert |
|----------|-------|--------------|-------|
| Alpha | -2,25 | Sharpe Ratio | -0,02 |
| Beta | 1,09 | Volatilität | 5,62 |

Berechnungsgrundlage Morningstar Emerging Markets Government Bond Local Currency GR USD (wenn zutreffend)

| Rollen | Rollozierende Renditen (%) | | Rendite kumul. (%) | |
|---------------|----------------------------|------|--------------------|---------------|
| | Fonds | Kat | Fonds | Kat |
| 6 Monate | -0,28 | 1,62 | 3 Jahre | 7,63 16,69 |
| 1 Jahr | 4,39 | 8,19 | 5 Jahre | 10,12 17,01 |
| 3 Jahre p.a. | 2,48 | 5,28 | 10 Jahre | 16,72 28,79 |
| 5 Jahre p.a. | 1,95 | 3,19 | Seit Auflage | 147,79 129,01 |
| 10 Jahre p.a. | 1,56 | 2,56 | | |

Daten per 04.05.2026

Vermögensaufteilung 31 Jan 2026



| Bonität | % Anl | Bonität | % Anl |
|---------|-------|----------------|-------|
| AAA | 0,00 | BBB | 40,53 |
| AA | 13,42 | BB | 22,87 |
| A | 9,10 | B | 7,31 |
| | | Unter B | 0,00 |
| | | Nicht bewertet | 6,76 |

Daten per 31 Jan 2026

Top 10 Positionen (in %)

| Position | Portf. |
|--------------------------------------|--------|
| Secretaria Do Tesouro... | 4,05 |
| Mexico (United Mexican... | 3,94 |
| India (Republic of) 7.26% | 3,34 |
| Indonesia (Republic of) 6.5% | 3,07 |
| Thailand (Kingdom Of) 2.5% | 2,02 |
| Czech (Republic of) 1.2% | 1,94 |
| South Africa (Republic of)... | 1,71 |
| South Africa (Republic of)... | 1,51 |
| Qatar (State of) 4.75% | 1,44 |
| Poland (Republic of) 2.75% | 1,41 |
| Positionen Aktien Gesamt | 0 |
| Positionen Anleihen Gesamt | 105 |
| % des Vermögens in Top 10 Positionen | 24,42 |

Restlaufzeit

| Restlaufzeit | % Anl |
|--------------|-------|
| 1 bis 3 | 8,08 |
| 3 bis 5 | 21,61 |
| 5 bis 7 | 18,17 |
| 7 bis 10 | 17,35 |
| 10 bis 15 | 13,02 |
| 15 bis 20 | 3,48 |
| 20 bis 30 | 13,50 |
| Über 30 | 4,80 |

Kupon

| Kupon | % Anl |
|-----------|-------|
| 0 PIK | 0,00 |
| 0 bis 4 | 25,18 |
| 4 bis 6 | 30,23 |
| 6 bis 8 | 31,63 |
| 8 bis 10 | 12,96 |
| 10 bis 12 | 0,00 |
| Über 12 | 0,00 |

Stammdaten

| | | | | | |
|-------------------|---------------------|-------------------|---------------|--|------------|
| Fondsgesellschaft | GAM (Luxembourg) SA | Währung | USD | Kurs (04 Mai 2026) | USD 318,36 |
| Internet | www.funds.gam.com | Ertragsverwendung | Thesaurierend | Fondsvolumen (Mio.) | 194,92 USD |
| Fondsvertrieb | WWK Versicherungen | ISIN | LU0107852195 | Management Gebühr p.a. (aktuell) | 1,40% |
| Telefon | (089) 51 14-20 20 | WKN | 933785 | Transaktionskosten (23 Feb 2026) | 0,21% |
| Web | http://www.wwk.de | | | Verwaltungsgebühren und sonstige | 1,96% |
| Auflagedatum | 28 Apr 2000 | | | Verwaltungs- oder Betriebskosten (23 Feb 2026) | |
| Fondsmanager | Belinda Hill | | | Performancegebühr erhoben | Nein |
| Domizil | Luxemburg | | | ESG Risk Fonds nach Prospekt | Nein |

Die obige Darstellung stammt von Morningstar Deutschland GmbH. Dies ist eine Marketing-Anzeige. Bitte lesen Sie den Verkaufsprospekt und das Basisinformationsblatt / KID gemäß PRIIPs-Verordnung, bevor Sie eine endgültige Anlageentscheidung treffen. Mit dieser Unterlage stellt WWK ausschließlich Produktinformationen zur Verfügung, die weder eine Anlageberatung noch eine Produktempfehlung enthalten. WWK übernimmt keine Haftung für die Vollständigkeit, inhaltliche Richtigkeit und Aktualität der Informationen. Der Ausweis der Positionen „Verwaltungsgebühren und sonstige Verwaltungs- oder Betriebskosten“ und „Transaktionskosten“ erfolgt nach Angaben der Kapitalverwaltungsgesellschaft im Basisinformationsblatt gemäß PRIIPs-Verordnung bzw. erfolgt bei Anlagestrategien in gewichteter Form. Der Ausweis der Position „Performancegebühr erhoben“ basiert auf Angaben aus dem Verkaufsprospekt. Die vollständigen Informationen insbesondere die ausführliche Darstellung der Chancen und Risiken sind den gesetzlichen Pflichtveröffentlichungen der jeweiligen Kapitalverwaltungsgesellschaften zu entnehmen. Das Morningstar® ESG Risk Rating (auch als „Globe Rating“ bezeichnet) und die Low Carbon Kennung von Morningstar dienen als objektive Hilfestellung für Anleger, die Fonds im Bereich ESG Risk zeitpunktbezogen auf Basis von Daten von Morningstar vergleichen möchten. Für die Einstufung und gesetzlichen Transparenzpflichten der Fonds zur ESG Risk entsprechend den Verordnungen der Europäischen Union sind die Angaben in den vorvertraglichen Informationen (Verkaufsprospekt) und den periodischen Informationen (Jahres- bzw. Rechenschaftsbericht) der Fonds maßgeblich.