

DWS Vermögensbildungsfonds I LD



Morningstar Rating™
★★★★

Morningstar ESG Risk Rating™
●●●●●

Morningstar Kategorie™
Aktien weltweit Standardwerte Blend

Anlageziel

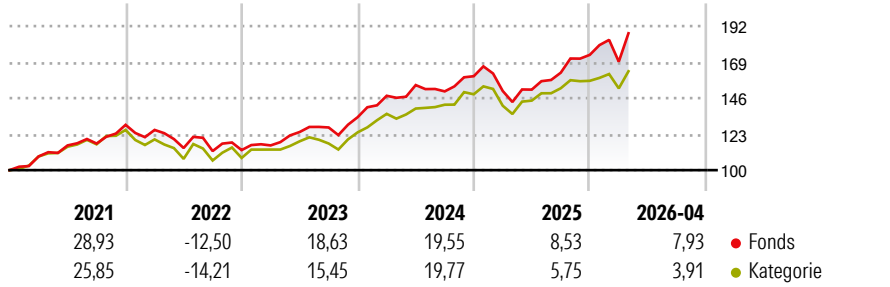
Die Gesellschaft erwirbt und veräußert nach Einschätzung der Wirtschafts- und Kapitalmarktlage sowie der weiteren Börsenaussichten die nach dem KAGB und den Anlagebedingungen zugelassenen Vermögensgegenstände. Mindestens 51% des Wertes des Fonds müssen in Aktien in- und ausländischer Emittenten angelegt werden. Die dem Fonds zuzuführenden Aktien sollen dabei vornehmlich von großen Unternehmen verschiedener Gewerbezeige und von mittelgroßen und kleinen Gesellschaften stammen, die nach Aufbau...

Risikokennzahlen

Alpha	-0,04	Sharpe Ratio	1,05
Beta	0,98	Volatilität	12,73

Berechnungsgrundlage Morningstar Global Target Market Exposure NR USD (wenn zutreffend)

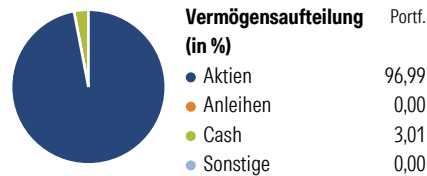
Wertentwicklung



Rolle	Rendite (%)		Rendite kumul. (%)	Rendite kumul. (%)	
	Fonds	Kat		Fonds	Kat
6 Monate	11,59	4,75	3 Jahre	63,63	46,33
1 Jahr	28,50	18,36	5 Jahre	71,17	49,72
3 Jahre p.a.	17,84	13,53	10 Jahre	211,77	150,46
5 Jahre p.a.	11,35	8,41	Seit Auflage	-	-
10 Jahre p.a.	12,04	9,62	Daten per 05.05.2026		

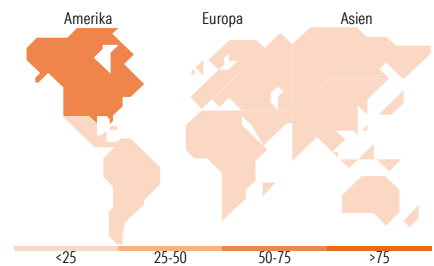
Daten per 05.05.2026

Vermögensaufteilung 31 Mrz 2026



Morningstar Aktien Style Box™

Wert	Blend	Wachstum	Anlagestil	% Akt
Sehr Groß	Groß			56,67
Groß				29,77
Mittelgroß				11,63
Klein				1,93
Micro				0,00
Ø Marktkap. (Mio.) EUR				219.425,07



Top 10 Positionen (in %)

Position	Sektor	Portf.
Taiwan Semiconductor...	Elektronik	7,27
Alphabet Inc Class A	IT	6,69
Microsoft Corp	IT	3,28
NVIDIA Corp	IT	3,23
TotalEnergies SE	Energie	2,99
Booking Holdings Inc	Reise	2,77
SK Hynix Inc	Elektronik	2,68
Nestle SA	Lebensmittel	2,56
Visa Inc Class A	IT	1,94
Meta Platforms Inc Class A	IT	1,80
Positionen Aktien Gesamt		128
Positionen Anleihen Gesamt		0
% des Vermögens in Top 10 Positionen		35,21

Sektorengewichtung

Sektor	% Akt
Zyklisch	24,58
Rohstoffe	-
Konsumgüter zyklisch	6,19
Finanzdienstleistungen	18,39
Immobilien	-
Sensibel	55,62
Telekommunikation	10,88
Energie	5,65
Industriewerte	6,76
Technologie	32,33
Defensiv	19,79
Konsumgüter nicht zyklisch	7,10
Gesundheitswesen	12,69
Versorger	-

Top 10 Länder

Land	% Akt
USA	54,76
Taiwan	8,12
Grossbritannien	7,72
Frankreich	7,38
Schweiz	5,52
Südkorea	4,60
Japan	3,08
Niederlande	2,04
Deutschland	1,58
Kanada	1,35

Regionen

Region	% Akt
Europa	27,28
Amerika	56,11
Asien	16,61

Stammdaten

Fondsgesellschaft	DWS Investment GmbH	Währung	EUR	Kurs (05 Mai 2026)	EUR 375,54
Internet	www.dws.de	Ertragsverwendung	Ausschüttend	Fondsvolumen (Mio.)	16.274,14 EUR
Fondsvertrieb	WWK Versicherungen	ISIN	DE0008476524	Management Gebühr p.a. (aktuell)	1,45%
Telefon	(089) 51 14-20 20	WKN	847652	Transaktionskosten (16 Apr 2026)	0,13%
Web	http://www.wwk.de			Verwaltungsgebühren und sonstige	1,45%
Auflagedatum	01 Dez 1970			Verwaltungs- oder Betriebskosten (16 Apr 2026)	
Fondsmanager	Lars Ziehn			Performancegebühr erhoben	Nein
Domizil	Deutschland			zgl. Performance-Gebühr** (30 Sep 2025)	0,00%
				ESG Risk Fonds nach Prospekt	Nein

Die obige Darstellung stammt von Morningstar Deutschland GmbH. Dies ist eine Marketing-Anzeige. Bitte lesen Sie den Verkaufsprospekt und das Basisinformationsblatt / KID gemäß PRIIPs-Verordnung, bevor Sie eine endgültige Anlageentscheidung treffen. Mit dieser Unterlage stellt WWK ausschließlich Produktinformationen zur Verfügung, die weder eine Anlageberatung noch eine Produktempfehlung enthalten. WWK übernimmt keine Haftung für die Vollständigkeit, inhaltliche Richtigkeit und Aktualität der Informationen. Der Ausweis der Positionen, „Verwaltungsgebühren und sonstige Verwaltungs- oder Betriebskosten“ und „Transaktionskosten“ erfolgt nach Angaben der Kapitalverwaltungsgesellschaft im Basisinformationsblatt gemäß PRIIPs-Verordnung bzw. erfolgt bei Anlagestrategien in gewichteter Form. Der Ausweis der Position „Performancegebühr erhoben“ basiert auf Angaben aus dem Verkaufsprospekt. Die vollständigen Informationen insbesondere die ausführliche Darstellung der Chancen und Risiken sind den gesetzlichen Pflichtveröffentlichungen der jeweiligen Kapitalverwaltungsgesellschaften zu entnehmen. Das Morningstar® ESG Risk Rating (auch als „Globe Rating“ bezeichnet) und die Low Carbon Kennung von Morningstar dienen als objektive Hilfestellung für Anleger, die Fonds im Bereich ESG Risk zeitpunktbezogen auf Basis von Daten von Morningstar vergleichen möchten. Für die Einstufung und gesetzlichen Transparenzpflichten der Fonds zur ESG Risk entsprechend den Verordnungen der Europäischen Union sind die Angaben in den vorvertraglichen Informationen (Verkaufsprospekt) und den periodischen Informationen (Jahres- bzw. Rechenschaftsbericht) der Fonds maßgeblich.