

# DWS Top Europe LD

**Morningstar Rating™**  
★★★

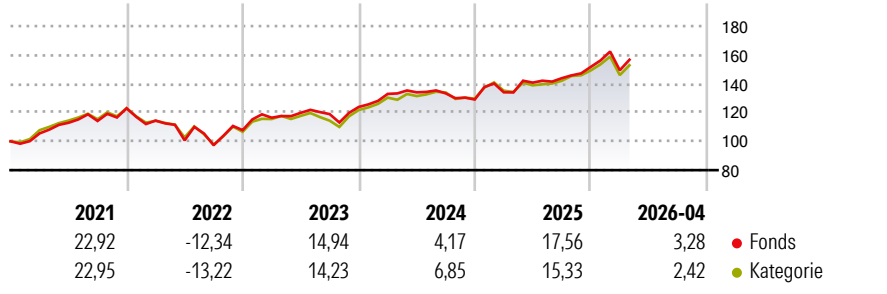
**Morningstar ESG Risk Rating™**  
🌍🌍🌍🌍🌍

**Morningstar Kategorie™**  
Aktien Europa Standardwerte Blend

## Anlageziel

Der Fonds strebt als Anlageziel die Erwirtschaftung eines möglichst hohen Ertrages und zugleich eine angemessene jährliche Ausschüttung an. Der Fonds orientiert sich am MSCI Europe TR Net als Vergleichsindex. Der Vergleichsindex wird nicht abgebildet, sondern dient lediglich als Ausgangspunkt für die Anlageentscheidungen. Das Fondsmanagement versucht, die Wertentwicklung des Vergleichsindex zu übertreffen. Die Zusammensetzung des Fonds und seine Wertentwicklung können wesentlich bis...

## Wertentwicklung



## Risikokennzahlen

Alpha	-1,55	Sharpe Ratio	0,69
Beta	0,94	Volatilität	10,50

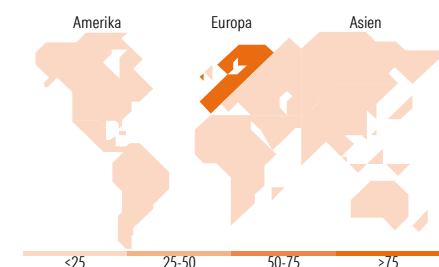
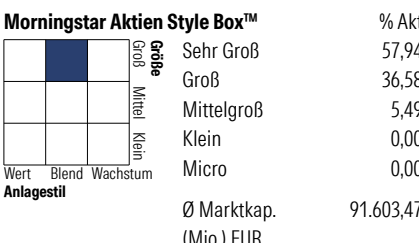
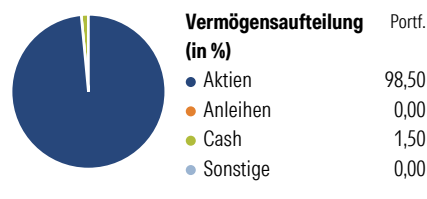
Berechnungsgrundlage Morningstar Developed Europe Target Market Exposure NR EUR (wenn zutreffend)

## Rollierende Renditen (%)

Zeitraum	Fonds	Kat	Rendite kumul. (%)	Fonds	Kat
6 Monate	8,48	6,29	3 Jahre	33,15	34,11
1 Jahr	14,45	12,59	5 Jahre	43,79	45,65
3 Jahre p.a.	10,01	10,28	10 Jahre	111,57	108,39
5 Jahre p.a.	7,53	7,81	Seit Auflage	731,69	646,02
10 Jahre p.a.	7,78	7,62			

Daten per 05.05.2026

## Vermögensaufteilung 31 Mrz 2026



## Top 10 Positionen (in %)

Position	Sektor	Portf.
ASML Holding NV	Elektronik	5,35
AstraZeneca PLC	Pharmazie	4,02
Novartis AG Registered Shares	Pharmazie	3,92
Shell PLC	Energie	3,39
Roche Holding AG Ordinary...	Pharmazie	3,32
HSBC Holdings PLC	Banken	3,23
AXA SA	Banken	2,83
Banco Santander SA	Banken	2,36
SSE PLC	Energie	2,24
TotalEnergies SE	Energie	2,21
Positionen Aktien Gesamt		62
Positionen Anleihen Gesamt		0
% des Vermögens in Top 10 Positionen		32,87

## Sektorengewichtung

Sektor	% Akt
<b>Zyklisch</b>	<b>36,04</b>
Rohstoffe	5,95
Konsumgüter zyklisch	4,45
Finanzdienstleistungen	25,63
Immobilien	-
<b>Sensibel</b>	<b>35,74</b>
Telekommunikation	6,23
Energie	6,74
Industriewerte	14,93
Technologie	7,84
<b>Defensiv</b>	<b>28,22</b>
Konsumgüter nicht zyklisch	3,50
Gesundheitswesen	17,25
Versorger	7,48

## Top 10 Länder

Land	% Akt
Frankreich	22,82
Grossbritannien	19,11
Deutschland	16,56
Schweiz	12,83
Niederlande	11,03
Italien	6,24
USA	4,42
Spanien	2,41
Schweden	1,34
Norwegen	1,27
<b>Regionen</b>	<b>% Akt</b>
Europa	95,58
Amerika	4,42
Asien	0,00

## Stammdaten

Fondsgesellschaft	DWS Investment GmbH	Währung	EUR	Kurs (05 Mai 2026)	EUR 230,64
Internet	www.dws.de	Ertragsverwendung	Ausschüttend	Fondsvolumen (Mio.)	1.350,39 EUR
Fondsvertrieb	WWK Versicherungen	ISIN	DE0009769729	Management Gebühr p.a. (aktuell)	1,40%
Telefon	(089) 51 14-20 20	WKN	976972	Transaktionskosten (16 Apr 2026)	0,10%
Web	http://www.wwk.de			Verwaltungsgebühren und sonstige	1,40%
Auflagedatum	11 Okt 1995			Verwaltungs- oder Betriebskosten (16 Apr 2026)	
Fondsmanager	Juan Barriobero			Performancegebühr erhoben	Nein
Domizil	Deutschland			zzgl. Performance-Gebühr** (30 Sep 2025)	0,00%
				ESG Risk Fonds nach Prospekt	Nein

Die obige Darstellung stammt von Morningstar Deutschland GmbH. Dies ist eine Marketing-Anzeige. Bitte lesen Sie den Verkaufsprospekt und das Basisinformationsblatt / KID gemäß PRIIPs-Verordnung, bevor Sie eine endgültige Anlageentscheidung treffen. Mit dieser Unterlage stellt WWK ausschließlich Produktinformationen zur Verfügung, die weder eine Anlageberatung noch eine Produktempfehlung enthalten. WWK übernimmt keine Haftung für die Vollständigkeit, inhaltliche Richtigkeit und Aktualität der Informationen. Der Ausweis der Positionen „Verwaltungsgebühren und sonstige Verwaltungs- oder Betriebskosten“ erfolgt nach Angaben der Kapitalverwaltungsgesellschaft im Basisinformationsblatt gemäß PRIIPs-Verordnung bzw. erfolgt bei Anlagestrategien in gewichteter Form. Der Ausweis der Position „Performancegebühr erhoben“ basiert auf Angaben aus dem Verkaufsprospekt. Die vollständigen Informationen insbesondere die ausführliche Darstellung der Chancen und Risiken sind den gesetzlichen Pflichtveröffentlichungen der jeweiligen Kapitalverwaltungsgesellschaften zu entnehmen. Das Morningstar® ESG Risk Rating (auch als „Globe Rating“ bezeichnet) und die Low Carbon Kennung von Morningstar dienen als objektive Hilfestellung für Anleger, die Fonds im Bereich ESG Risk zeitpunktbezogen auf Basis von Daten von Morningstar vergleichen möchten. Für die Einstufung und gesetzlichen Transparenzpflichten der Fonds zur ESG Risk entsprechend den Verordnungen der Europäischen Union sind die Angaben in den vorvertraglichen Informationen (Verkaufsprospekt) und den periodischen Informationen (Jahres- bzw. Rechenschaftsbericht) der Fonds maßgeblich.