

Amundi Funds - Global Equity A EUR (C)

Morningstar Rating™
★★★★★

Morningstar ESG Risk Rating™
🌍🌍🌍🌍🌍

Morningstar Kategorie™
Aktien weltweit Standardwerte Blend

Anlageziel

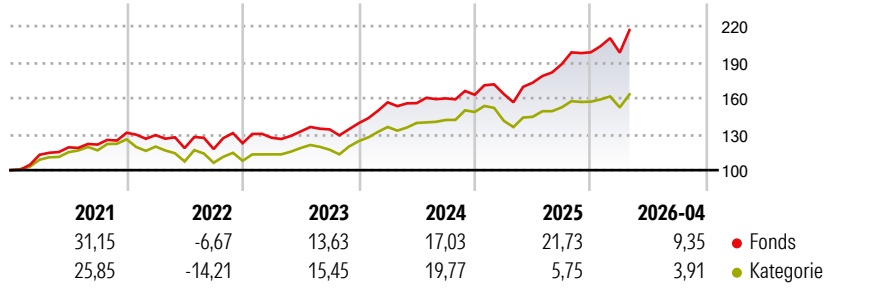
Ziel dieses Teilfonds ist das Kapitalwachstum durch Anlage von wenigstens zwei Dritteln seines Gesamtvermögens in einem diversifizierten Portfolio aus Aktien und aktiengebundenen Instrumenten, die von Gesellschaften emittiert wurden, deren eingetragener Sitz sich in einem beliebigen Land der Welt befindet oder die den überwiegenden Teil ihrer Wirtschaftstätigkeit in einem beliebigen Land der Welt ausüben. Der Teilfonds wird versuchen, seinen Wert dadurch zu steigern, dass er in eine...

Risikokennzahlen

Alpha	2,24	Sharpe Ratio	1,37
Beta	1,00	Volatilität	11,63

Berechnungsgrundlage Morningstar Global Target Market Exposure NR USD (wenn zutreffend)

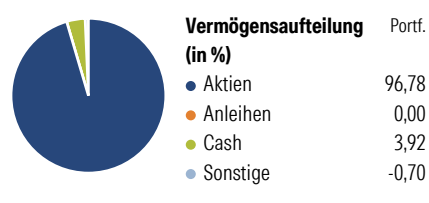
Wertentwicklung



Rollierende Renditen (%)		Fonds	Kat	Rendite kumul. (%)	
6 Monate		10,09	4,75	3 Jahre	Fonds 73,08 Kat 46,33
1 Jahr		35,53	18,36	5 Jahre	88,15 49,72
3 Jahre p.a.		20,06	13,53	10 Jahre	223,78 150,46
5 Jahre p.a.		13,48	8,41	Seit Auflage	411,44 235,05
10 Jahre p.a.		12,47	9,62		

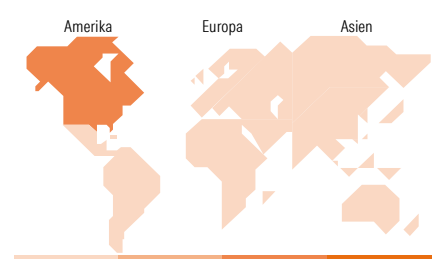
Daten per 05.05.2026

Vermögensaufteilung 31 Mrz 2026



Morningstar Aktien Style Box™

Wert Blend Wachstum	Anlagestil	% Akt
Groß	Sehr Groß	31,21
Groß	Groß	30,60
Mittel	Mittelgroß	30,84
Klein	Klein	5,73
	Micro	1,63
	Ø Marktkap. (Mio.) EUR	76.537,58



Top 10 Positionen (in %)	Sektor	Portf.
Bank of America Corp	🏦	4,20
Shell PLC	🛢️	4,12
Alphabet Inc Class A	📱	3,88
Samsung Electronics Co Ltd	📺	3,62
Microsoft Corp	💻	3,09
CRH PLC	🏠	2,92
Eversource Energy	💡	2,76
Regions Financial Corp	🏦	2,40
Cisco Systems Inc	📺	2,30
KB Financial Group Inc	🏦	2,13
Positionen Aktien Gesamt		75
Positionen Anleihen Gesamt		0
% des Vermögens in Top 10 Positionen		31,43

Sektorengewichtung	% Akt
Zyklisch	37,07
🏭 Rohstoffe	7,98
🛒 Konsumgüter zyklisch	3,75
🏦 Finanzdienstleistungen	25,33
🏠 Immobilien	-
Sensibel	47,25
📞 Telekommunikation	5,70
🔥 Energie	5,94
⚙️ Industriewerte	10,85
💻 Technologie	24,76
Defensiv	15,68
🛒 Konsumgüter nicht zyklisch	3,16
🏥 Gesundheitswesen	9,13
💡 Versorger	3,39

Top 10 Länder	% Akt
USA	62,75
Südkorea	7,72
Japan	6,58
Grossbritannien	5,17
Irland	2,76
Italien	2,46
Frankreich	2,14
Deutschland	2,01
Kanada	1,96
Mexiko	1,91
Regionen	% Akt
Europa	17,41
Amerika	66,62
Asien	15,97

Stammdaten

Fondsgesellschaft	Amundi Luxembourg S.A.	Währung	EUR	Kurs (05 Mai 2026)	EUR 255,72
Internet	www.amundi.com	Ertragsverwendung	Thesaurierend	Fondsvolumen (Mio.)	5.086,79 EUR
Fondsvertrieb	WWK Versicherungen	ISIN	LU1883342377	Management Gebühr p.a. (aktuell)	1,65%
Telefon	(089) 51 14-20 20	WKN	A2PCXC	Transaktionskosten (04 Sep 2025)	0,58%
Web	http://www.wwk.de			Verwaltungsgebühren und sonstige	1,93%
Auflagedatum	25 Jun 2001			Verwaltungs- oder Betriebskosten (04 Sep 2025)	
Fondsmanager	Marco Pirondini			Performancegebühr erhoben	Ja
Domizil	Luxemburg			zzgl. Performance-Gebühr** (30 Jun 2025)	0,04%
				ESG Risk Fonds nach Prospekt	Nein

Die obige Darstellung stammt von Morningstar Deutschland GmbH. Dies ist eine Marketing-Anzeige. Bitte lesen Sie den Verkaufsprospekt und das Basisinformationsblatt / KID gemäß PRIIPs-Verordnung, bevor Sie eine endgültige Anlageentscheidung treffen. Mit dieser Unterlage stellt WWK ausschließlich Produktinformationen zur Verfügung, die weder eine Anlageberatung noch eine Produktempfehlung enthalten. WWK übernimmt keine Haftung für die Vollständigkeit, inhaltliche Richtigkeit und Aktualität der Informationen. Der Ausweis der Positionen „Verwaltungsgebühren und sonstige Verwaltungs- oder Betriebskosten“ und „Transaktionskosten“ erfolgt nach Angaben der Kapitalverwaltungsgesellschaft im Basisinformationsblatt gemäß PRIIPs-Verordnung bzw. erfolgt bei Anlagestrategien in gewichteter Form. Der Ausweis der Position „Performancegebühr erhoben“ basiert auf Angaben aus dem Verkaufsprospekt. Die vollständigen Informationen insbesondere die ausführliche Darstellung der Chancen und Risiken sind den gesetzlichen Pflichtveröffentlichungen der jeweiligen Kapitalverwaltungsgesellschaften zu entnehmen. Das Morningstar® ESG Risk Rating (auch als „Globe Rating“ bezeichnet) und die Low Carbon Kennung von Morningstar dienen als objektive Hilfestellung für Anleger, die Fonds im Bereich ESG Risk zeitpunktbezogen auf Basis von Daten von Morningstar vergleichen möchten. Für die Einstufung und gesetzlichen Transparenzpflichten der Fonds zur ESG Risk entsprechend den Verordnungen der Europäischen Union sind die Angaben in den vorvertraglichen Informationen (Verkaufsprospekt) und den periodischen Informationen (Jahres- bzw. Rechenschaftsbericht) der Fonds maßgeblich.