

# Templeton Global Fund A(Ydis)USD

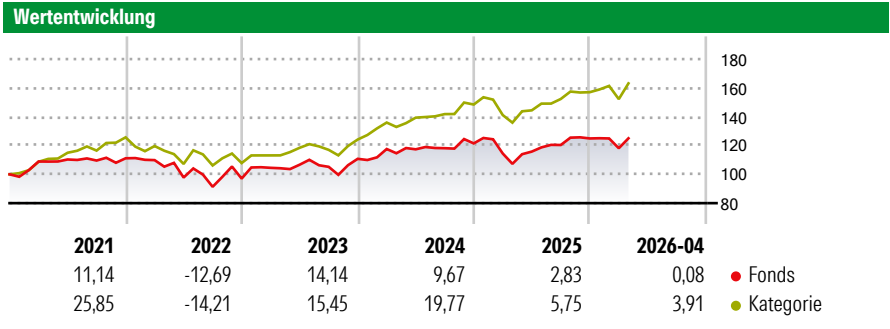


**Morningstar Rating™**  
★

**Morningstar ESG Risk Rating™**  
●●●●●

**Morningstar Kategorie™**  
Aktien weltweit Standardwerte Blend

**Anlageziel**  
Konzentration auf unterbewertete Aktien weltweit, die durch hohes Entwicklungspotenzial und eine solide Ertragsbasis überzeugen. Anlageziel ist langfristiges Kapitalwachstum. Die Wertpapiere lauten auf Dollar oder andere Währungen.



**Risikokennzahlen**

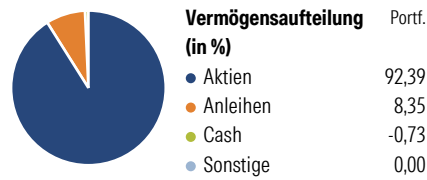
Alpha	-10,46	Sharpe Ratio	0,32
Beta	1,05	Volatilität	12,30

Berechnungsgrundlage Morningstar Global Target Market Exposure NR USD (wenn zutreffend)

	Rollozierende Renditen (%)		Rendite kumul. (%)	
	Fonds	Kat	Fonds	Kat
6 Monate	0,00	4,75	3 Jahre	21,56 46,33
1 Jahr	12,98	18,36	5 Jahre	13,63 49,72
3 Jahre p.a.	6,72	13,53	10 Jahre	50,54 150,46
5 Jahre p.a.	2,59	8,41	Seit Auflage	534,12 933,26
10 Jahre p.a.	4,18	9,62		

Daten per 05.05.2026

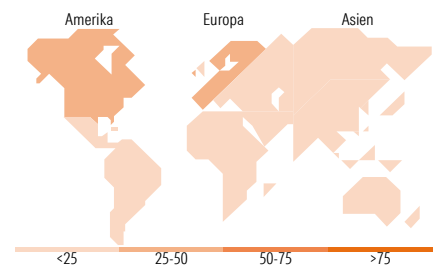
**Vermögensaufteilung 31 Mrz 2026**



**Morningstar Aktien Style Box™**

Größe	Sehr Groß	58,58
	Groß	27,85
	Mittelgroß	9,14
	Klein	4,43
	Micro	0,00
Ø Marktkap. (Mio.) USD		209.775,13

Anlagestil: Wert Blend Wachstum



**Top 10 Positionen (in %)**

Position	Sektor	Portf.
Royal Bank Of Canada	—	8,35
AstraZeneca PLC	+	4,95
Alphabet Inc Class A	+	4,88
NVIDIA Corp	+	4,69
Taiwan Semiconductor...	+	4,25
Lvmh Moet Hennessy Louis...	+	4,20
BP PLC	+	4,09
Nike Inc Class B	+	3,56
Amazon.com Inc	+	3,40
Heineken NV	+	3,32
Positionen Aktien Gesamt		32
Positionen Anleihen Gesamt		1
% des Vermögens in Top 10 Positionen		45,69

**Sektorengewichtung**

Sektor	% Akt
<b>Zyklisch</b>	<b>36,95</b>
Rohstoffe	3,92
Konsumgüter zyklisch	20,42
Finanzdienstleistungen	12,61
Immobilien	-
<b>Sensibel</b>	<b>45,04</b>
Telekommunikation	7,94
Energie	4,43
Industriewerte	13,56
Technologie	19,11
<b>Defensiv</b>	<b>18,01</b>
Konsumgüter nicht zyklisch	5,74
Gesundheitswesen	12,27
Versorger	-

**Top 10 Länder**

Länder	% Akt
USA	47,10
Grossbritannien	11,27
Niederlande	7,12
Frankreich	6,62
Schweiz	5,64
Taiwan	4,60
Italien	3,06
Hong Kong	2,98
China	2,88
Spanien	2,78

**Regionen**

Regionen	% Akt
Europa	38,79
Amerika	47,10
Asien	14,11

**Stammdaten**

Fondsgesellschaft	Franklin Templeton International Services S.à r.l.	Währung	USD	Kurs (05 Mai 2026)	USD 45,88
Internet	www.franklintempleton.lu	Ertragsverwendung	Ausschüttend	Fondsvolumen (Mio.)	545,24 USD
Fondsvertrieb	WWK Versicherungen	ISIN	LU0029864427	Management Gebühr p.a. (aktuell)	1,50%
Telefon	(089) 51 14-20 20	WKN	971654	Transaktionskosten (19 Feb 2026)	0,34%
Web	http://www.wwk.de			Verwaltungsgebühren und sonstige	1,83%
Auflegedatum	28 Feb 1991			Verwaltungs- oder Betriebskosten (19 Feb 2026)	
Fondsmanager	James Bristow			Performancegebühr erhoben	Nein
Domizil	Luxemburg			ESG Risk Fonds nach Prospekt	Nein

Die obige Darstellung stammt von Morningstar Deutschland GmbH. Dies ist eine Marketing-Anzeige. Bitte lesen Sie den Verkaufsprospekt und das Basisinformationsblatt / KID gemäß PRIIPs-Verordnung, bevor Sie eine endgültige Anlageentscheidung treffen. Mit dieser Unterlage stellt WWK ausschließlich Produktinformationen zur Verfügung, die weder eine Anlageberatung noch eine Produktempfehlung enthalten. WWK übernimmt keine Haftung für die Vollständigkeit, inhaltliche Richtigkeit und Aktualität der Informationen. Der Ausweis der Positionen „Verwaltungsgebühren und sonstige Verwaltungs- oder Betriebskosten“ und „Transaktionskosten“ erfolgt nach Angaben der Kapitalverwaltungsgesellschaft im Basisinformationsblatt gemäß PRIIPs-Verordnung bzw. erfolgt bei Anlagestrategien in gewichteter Form. Der Ausweis der Position „Performancegebühr erhoben“ basiert auf Angaben aus dem Verkaufsprospekt. Die vollständigen Informationen insbesondere die ausführliche Darstellung der Chancen und Risiken sind den gesetzlichen Pflichtveröffentlichungen der jeweiligen Kapitalverwaltungsgesellschaften zu entnehmen. Das Morningstar® ESG Risk Rating (auch als „Globe Rating“ bezeichnet) und die Low Carbon Kennung von Morningstar dienen als objektive Hilfestellung für Anleger, die Fonds im Bereich ESG Risk zeitpunktbezogen auf Basis von Daten von Morningstar vergleichen möchten. Für die Einstufung und gesetzlichen Transparenzpflichten der Fonds zur ESG Risk entsprechend den Verordnungen der Europäischen Union sind die Angaben in den vorvertraglichen Informationen (Verkaufsprospekt) und den periodischen Informationen (Jahres- bzw. Rechenschaftsbericht) der Fonds maßgeblich.