

Magellan C



Morningstar Rating™
★

Morningstar Sustainalytics Portfolio ESG Risk Rating™



Morningstar Kategorie™
Aktien Schwellenländer

Anlageziel

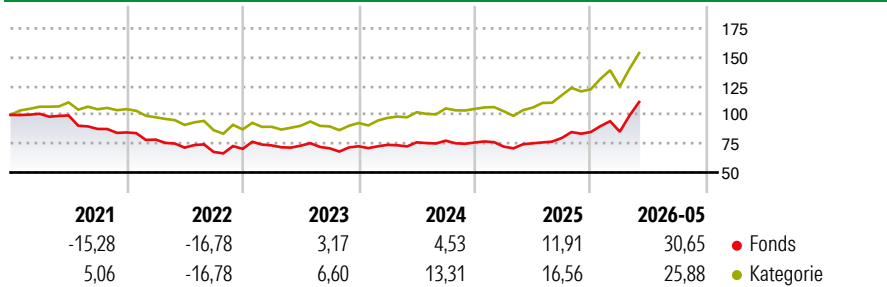
Klassifizierung der SICAV durch die Finanzmarktaufsicht AMF: Internationale Aktien. Die SICAV strebt eine mittel- bis langfristige Wertentwicklung ohne Bezug auf einen Index an, und zwar durch eine Auswahl von Anlagen, die Merkmale des einzelnen Unternehmens und nicht von Märkten in Schwellenländern berücksichtigt. Die SICAV ist dauerhaft zu mindestens 60% in Werten von Schwellenländern mit einem gegenüber dem Durchschnitt der großen Industrieländer überdurchschnittlichen Wirtschaftswachstum...

Risikokennzahlen

Alpha	-4,11	Sharpe Ratio	0,81
Beta	1,01	Volatilität	16,18

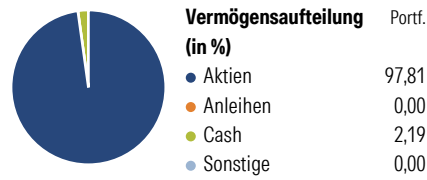
Berechnungsgrundlage Morningstar Emerging Markets Target Market Exposure NR USD (wenn zutreffend)

Wertentwicklung



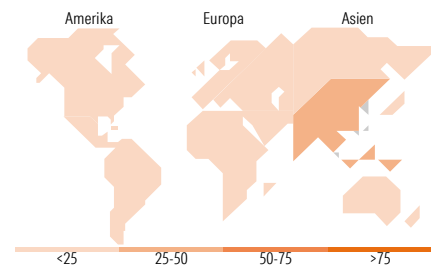
	Rollierende Renditen (%)		Rendite kumul. (%)		
	Fonds	Kat		Fonds	Kat
6 Monate	38,01	33,99	3 Jahre	55,97	76,48
1 Jahr	54,69	53,64	5 Jahre	16,62	48,78
3 Jahre p.a.	15,97	20,85	10 Jahre	59,33	151,19
5 Jahre p.a.	3,12	8,27	Seit Auflage	853,12	1.535,25
10 Jahre p.a.	4,77	9,65	<small>Daten per 22.06.2026</small>		

Vermögensaufteilung 31 Mai 2026



Morningstar Aktien Style Box™

Stil	Anteil (%)
Sehr Groß	62,03
Groß	27,59
Mittelgroß	10,37
Klein	0,01
Micro	0,00
Ø Marktkap. (Mio.) EUR	95.861,85



Top 10 Positionen (in %)

Unternehmen	Sektor	Anteil (%)
SK Hynix Inc	Elektronik	9,52
Delta Electronics Inc	Elektronik	9,23
Taiwan Semiconductor...	Elektronik	8,86
Samsung Electronics Co Ltd	Elektronik	8,53
Aspeed Technology Inc	Elektronik	4,90
Tencent Holdings Ltd	IT	3,98
Contemporary Amperex...	IT	3,89
Discovery Ltd	Medien	3,79
B3 SA - Brasil Bolsa Balcao	Finanzen	3,39
Capitec Bank Holdings Ltd	Finanzen	3,12
Positionen Aktien Gesamt		32
Positionen Anleihen Gesamt		0
% des Vermögens in Top 10 Positionen		59,21

Sektorengewichtung

Sektor	Anteil (%)
Zyklisch	31,90
Rohstoffe	0,03
Konsumgüter zyklisch	9,85
Finanzdienstleistungen	21,99
Immobilien	0,04
Sensibel	64,33
Telekommunikation	7,11
Energie	-
Industriewerte	10,30
Technologie	46,92
Defensiv	3,76
Konsumgüter nicht zyklisch	2,71
Gesundheitswesen	1,05
Versorger	-

Top 10 Länder

Land	Anteil (%)
Taiwan	27,90
Südkorea	18,94
China	14,67
Indien	14,10
Brasilien	10,28
Südafrika	7,07
Vietnam	2,53
Hong Kong	2,49
Türkei	1,17
Indonesien	0,78

Regionen

Region	Anteil (%)
Europa	8,23
Amerika	10,30
Asien	81,46

Stammdaten

Fondsgesellschaft	Comgest SA	Währung	EUR	Kurs (22 Jun 2026)	EUR 30,32
Internet	www.comgest.com	Ertragsverwendung	Thesaurierend	Fondsvolumen (Mio.)	814,19 EUR
Fondsvertrieb	WWK Versicherungen	ISIN	FR0000292278	Management Gebühr p.a. (aktuell)	1,75%
Telefon	(089) 51 14-20 20	WKN	577954	Transaktionskosten (20 Mrz 2026)	0,46%
Web	http://www.wwk.de			Verwaltungsgebühren und sonstige	1,88%
Auflagedatum	18 Apr 1988			Verwaltungs- oder Betriebskosten (20 Mrz 2026)	
Fondsmanager	Slabbert van Zyl			Performancegebühr erhoben	Nein
Domizil	Frankreich			zzgl. Performance-Gebühr** (31 Dez 2025)	0,00%

Die obige Darstellung stammt von Morningstar Deutschland GmbH. Dies ist eine Marketing-Anzeige. Bitte lesen Sie den Verkaufsprospekt und das Basisinformationsblatt / KID gemäß PRIIPs-Verordnung, bevor Sie eine endgültige Anlageentscheidung treffen. Mit dieser Unterlage stellt WWK ausschließlich Produktinformationen zur Verfügung, die weder eine Anlageberatung noch eine Produktempfehlung enthalten. WWK übernimmt keine Haftung für die Vollständigkeit, inhaltliche Richtigkeit und Aktualität der Informationen. Der Ausweis der Positionen „Verwaltungsgebühren und sonstige Verwaltungs- oder Betriebskosten“ erfolgt nach Angaben der Kapitalverwaltungsgesellschaft im Basisinformationsblatt gemäß PRIIPs-Verordnung bzw. erfolgt bei Anlagestrategien in gewichteter Form. Der Ausweis der Position „Performancegebühr erhoben“ basiert auf Angaben aus dem Verkaufsprospekt. Die vollständigen Informationen insbesondere die ausführliche Darstellung der Chancen und Risiken sind den gesetzlichen Pflichtveröffentlichungen der jeweiligen Kapitalverwaltungsgesellschaften zu entnehmen. Das Morningstar® Portfolio ESG Risk Rating (auch als „Globe Rating“ bezeichnet) und die Low Carbon Kennung von Morningstar dienen als objektive Hilfestellung für Anleger, die Fonds im Bereich ESG Risk zeitpunktbezogen auf Basis von Daten von Morningstar vergleichen möchten. Für die Einstufung und gesetzlichen Transparenzpflichten der Fonds zur ESG Risk entsprechend den Verordnungen der Europäischen Union sind die Angaben in den vorvertraglichen Informationen (Verkaufsprospekt) und den periodischen Informationen (Jahres- bzw. Rechenschaftsbericht) der Fonds maßgeblich.