

**DWS Global Growth LD**



**Morningstar Rating™**  
★★★★

**Morningstar Sustainalytics Portfolio ESG Risk Rating™**



**Morningstar Kategorie™**  
Aktien weltweit Standardwerte Growth

**Anlageziel**

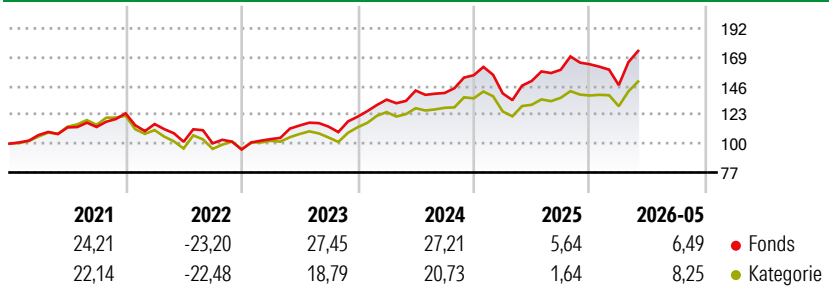
" Der Fonds strebt als Anlageziel die Erwirtschaftung eines möglichst hohen Ertrages und zugleich eine angemessene jährliche Ausschüttung an. Der Fonds orientiert sich am MSCI World Growth (NR) als Vergleichsindex. Der Vergleichsindex wird nicht abgebildet, sondern dient lediglich als Ausgangspunkt für die Anlageentscheidungen. Das Fondsmanagement versucht, die Wertentwicklung des Vergleichsindex zu übertreffen. Die Zusammensetzung des Fonds und seine Wertentwicklung können wesentlich bis...

**Risikokennzahlen**

Alpha	-3,23	Sharpe Ratio	0,83
Beta	1,00	Volatilität	15,74

Berechnungsgrundlage Morningstar Global Growth Target Market Exposure NR USD (wenn zutreffend)

**Wertentwicklung**



**Rollierende Renditen (%)**

	Fonds	Kat
6 Monate	7,87	9,76
1 Jahr	20,66	17,14
3 Jahre p.a.	16,44	12,01
5 Jahre p.a.	9,59	5,79
10 Jahre p.a.	12,00	10,00

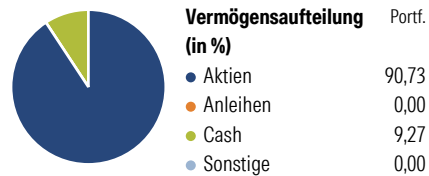
Daten per 22.06.2026

**Rendite kumul. (%)**

	Fonds	Kat
3 Jahre	57,88	40,51
5 Jahre	58,05	32,51
10 Jahre	210,52	159,42
Seit Auflage	529,92	347,57

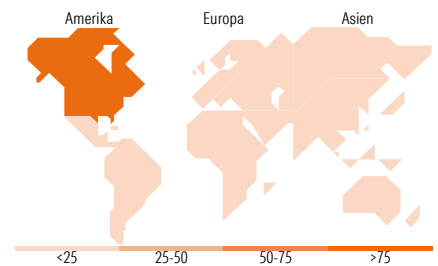
Daten per 22.06.2026

**Vermögensaufteilung 30 Apr 2026**



**Morningstar Aktien Style Box™**

Wert	Blend	Wachstum	Anlagestil	% Akt
Groß	Sehr Groß	67,72		
Groß	Groß	25,55		
Mittel	Mittelgroß	6,05		
Klein	Klein	0,68		
	Micro	0,00		
Ø Marktkap. (Mio.) EUR				567.998,75



**Top 10 Positionen (in %)**

Position	Sektor	Portf.
NVIDIA Corp	IT	9,71
Amazon.com Inc	IT	8,51
Microsoft Corp	IT	6,26
Apple Inc	IT	6,14
Broadcom Inc	IT	4,72
Alphabet Inc Class C	IT	3,85
AstraZeneca PLC	Pharma	2,76
GE Vernova Inc	Energie	2,66
Uber Technologies Inc	IT	2,33
Alphabet Inc Class A	IT	2,13
Positionen Aktien Gesamt		63
Positionen Anleihen Gesamt		0
% des Vermögens in Top 10 Positionen		49,06

**Sektorengewichtung**

Sektor	% Akt
<b>Zyklisch</b>	<b>21,41</b>
Rohstoffe	0,60
Konsumgüter zyklisch	15,26
Finanzdienstleistungen	5,55
Immobilien	-
<b>Sensibel</b>	<b>70,03</b>
Telekommunikation	10,90
Energie	1,36
Industriewerte	11,94
Technologie	45,82
<b>Defensiv</b>	<b>8,56</b>
Konsumgüter nicht zyklisch	0,49
Gesundheitswesen	8,07
Versorger	-

**Top 10 Länder**

Land	% Akt
USA	78,89
China	4,07
Grossbritannien	3,60
Niederlande	2,85
Frankreich	2,68
Taiwan	1,48
Südkorea	1,42
Dänemark	1,34
Brasilien	1,00
Spanien	0,90

**Regionen**

Region	% Akt
Europa	12,54
Amerika	80,49
Asien	6,97

**Stammdaten**

Fondsgesellschaft	DWS Investment GmbH	Währung	EUR	Kurs (22 Jun 2026)	EUR 288,24
Internet	www.dws.de	Ertragsverwendung	Ausschüttend	Fondsvolumen (Mio.)	1.507,84 EUR
Fondsvertrieb	WWK Versicherungen	ISIN	DE0005152441	Management Gebühr p.a. (aktuell)	1,25%
Telefon	(089) 51 14-20 20	WKN	515244	Transaktionskosten (16 Apr 2026)	0,43%
Web	http://www.wwk.de			Verwaltungsgebühren und sonstige	1,45%
Auflagedatum	14 Nov 2005			Verwaltungs- oder Betriebskosten (16 Apr 2026)	
Fondsmanager	Thomas Bucher			Performancegebühr erhoben	Nein
Domizil	Deutschland			zgl. Performance-Gebühr** (30 Sep 2025)	0,00%
				ESG Risk Fonds nach Prospekt	Nein

Die obige Darstellung stammt von Morningstar Deutschland GmbH. Dies ist eine Marketing-Anzeige. Bitte lesen Sie den Verkaufsprospekt und das Basisinformationsblatt / KID gemäß PRIIPs-Verordnung, bevor Sie eine endgültige Anlageentscheidung treffen. Mit dieser Unterlage stellt WWK ausschließlich Produktinformationen zur Verfügung, die weder eine Anlageberatung noch eine Produktempfehlung enthalten. WWK übernimmt keine Haftung für die Vollständigkeit, inhaltliche Richtigkeit und Aktualität der Informationen. Der Ausweis der Positionen „Verwaltungsgebühren und sonstige Verwaltungs- oder Betriebskosten“ erfolgt nach Angaben der Kapitalverwaltungsgesellschaft im Basisinformationsblatt gemäß PRIIPs-Verordnung bzw. erfolgt bei Anlagestrategien in gewichteter Form. Der Ausweis der Position „Performancegebühr erhoben“ basiert auf Angaben aus dem Verkaufsprospekt. Die vollständigen Informationen insbesondere die ausführliche Darstellung der Chancen und Risiken sind den gesetzlichen Pflichtveröffentlichungen der jeweiligen Kapitalverwaltungsgesellschaften zu entnehmen. Das Morningstar® Portfolio ESG Risk Rating (auch als „Globe Rating“ bezeichnet) und die Low Carbon Kennung von Morningstar dienen als objektive Hilfestellung für Anleger, die Fonds im Bereich ESG Risk zeitpunktbezogen auf Basis von Daten von Morningstar vergleichen möchten. Für die Einstufung und gesetzlichen Transparenzpflichten der Fonds zur ESG Risk entsprechend den Verordnungen der Europäischen Union sind die Angaben in den vorvertraglichen Informationen (Verkaufsprospekt) und den periodischen Informationen (Jahres- bzw. Rechenschaftsbericht) der Fonds maßgeblich.