

Vanguard FTSE All-World High Dividend Yield UCITS ETF USD Accumulation (EUR) VGWE

Morningstar Rating™
★★★★

Morningstar Sustainalytics Portfolio ESG Risk Rating™



Morningstar Kategorie™
Aktien weltweit dividendenorientiert

Anlageziel

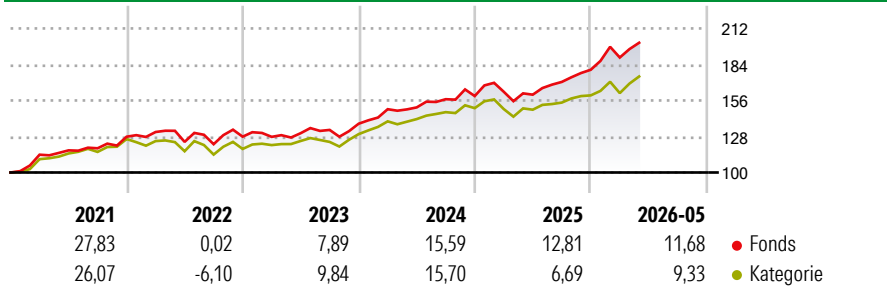
Der Fonds verfolgt einen Passivmanagement- bzw. Indexierungsansatz, indem er Wertpapiere physisch erwirbt und versucht, die Wertentwicklung des FTSE All-World High Dividend Yield Index (der „Index“) nachzubilden. Der Index besteht aus Aktien von großen und mittelgroßen Unternehmen außer Immobiliengesellschaften in entwickelten und Schwellenmärkten, die in der Regel überdurchschnittliche Dividenden zahlen. Der Fonds versucht: 1. Die Wertentwicklung des Index nachzubilden, indem in eine...

Risikokennzahlen

| | | | |
|-------|------|--------------|------|
| Alpha | 0,13 | Sharpe Ratio | 1,33 |
| Beta | 0,99 | Volatilität | 9,61 |

Berechnungsgrundlage Morningstar Global Markets High Dividend Yield NR USD (wenn zutreffend)

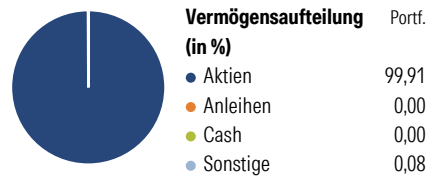
Wertentwicklung



| | Rollierende Renditen (%) | | Rendite kumul. (%) | |
|---------------|--------------------------|-------|-------------------------------------|---------------|
| | Fonds | Kat | Fonds | Kat |
| 6 Monate | 15,70 | 10,87 | 3 Jahre | 60,00 / 44,44 |
| 1 Jahr | 29,43 | 19,06 | 5 Jahre | 76,67 / 56,89 |
| 3 Jahre p.a. | 16,96 | 13,04 | 10 Jahre | - / - |
| 5 Jahre p.a. | 12,06 | 9,42 | Seit Auflage | - / 78,73 |
| 10 Jahre p.a. | - | - | <small>Daten per 22.06.2026</small> | |

Daten per 22.06.2026

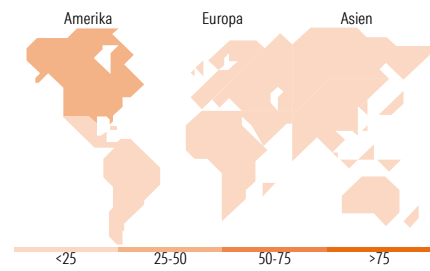
Vermögensaufteilung 31 Mai 2026



Morningstar Aktien Style Box™

| | |
|------------------------|-----------|
| Sehr Groß | 32,07 |
| Groß | 47,54 |
| Mittelgroß | 19,90 |
| Klein | 0,48 |
| Micro | 0,01 |
| Ø Marktkap. (Mio.) USD | 81.310,19 |

Anlagestil: Wert, Blend, Wachstum



Top 10 Positionen (in %)

| Position | Sektor | Portf. |
|--------------------------------------|-------------|--------|
| JPMorgan Chase & Co | Bank | 1,59 |
| Exxon Mobil Corp | Energie | 1,47 |
| Johnson & Johnson | Pharma | 1,30 |
| Cisco Systems Inc | IT | 1,15 |
| AbbVie Inc | Pharma | 0,92 |
| UnitedHealth Group Inc | Pharma | 0,83 |
| Chevron Corp | Energie | 0,82 |
| Procter & Gamble Co | Konsumgüter | 0,81 |
| HSBC Holdings PLC | Bank | 0,77 |
| The Home Depot Inc | Handel | 0,76 |
| Positionen Aktien Gesamt | | 2,325 |
| Positionen Anleihen Gesamt | | 0 |
| % des Vermögens in Top 10 Positionen | | 10,41 |

Sektorengewichtung

| Sektor | % Akt |
|----------------------------|--------------|
| Zyklisch | 41,37 |
| Rohstoffe | 5,18 |
| Konsumgüter zyklisch | 7,17 |
| Finanzdienstleistungen | 28,22 |
| Immobilien | 0,81 |
| Sensibel | 33,77 |
| Telekommunikation | 3,36 |
| Energie | 8,74 |
| Industriewerte | 12,21 |
| Technologie | 9,46 |
| Defensiv | 24,86 |
| Konsumgüter nicht zyklisch | 8,46 |
| Gesundheitswesen | 11,07 |
| Versorger | 5,32 |

Top 10 Länder

| Länder | % Akt |
|-----------------|--------------|
| USA | 39,19 |
| Japan | 9,44 |
| Grossbritannien | 6,68 |
| Schweiz | 4,72 |
| Kanada | 4,57 |
| Frankreich | 3,97 |
| China | 3,46 |
| Australien | 3,40 |
| Deutschland | 3,16 |
| Taiwan | 3,11 |
| Regionen | % Akt |
| Europa | 30,15 |
| Amerika | 45,49 |
| Asien | 24,36 |

Stammdaten

| | | | | | |
|-------------------|----------------------------------|-------------------|---------------|--|---------------|
| Fondsgesellschaft | Vanguard Group (Ireland) Limited | Währung | EUR | Kurs (22 Jun 2026) | EUR 90,50 |
| Internet | global.vanguard.com | Ertragsverwendung | Thesaurierend | Fondsvolumen (Mio.) | 12.176,18 USD |
| Fondsvertrieb | WWK Versicherungen | ISIN | IE00BK5BR626 | Management Gebühr p.a. (aktuell) | 0,29% |
| Telefon | (089) 51 14-20 20 | WKN | A2PLTB | Transaktionskosten (24 Mrz 2026) | 0,03% |
| Web | http://www.wwk.de | | | Verwaltungsgebühren und sonstige | 0,29% |
| Aufgagedatum | 24 Sep 2019 | | | Verwaltungs- oder Betriebskosten (24 Mrz 2026) | |
| Fondsmanager | Not Disclosed | | | Performancegebühr erhoben | Nein |
| Domizil | Irland | | | ESG Risk Fonds nach Prospekt | Nein |

Die obige Darstellung stammt von Morningstar Deutschland GmbH. Dies ist eine Marketing-Anzeige. Bitte lesen Sie den Verkaufsprospekt und das Basisinformationsblatt / KID gemäß PRIIPs-Verordnung, bevor Sie eine endgültige Anlageentscheidung treffen. Mit dieser Unterlage stellt WWK ausschließlich Produktinformationen zur Verfügung, die weder eine Anlageberatung noch eine Produktempfehlung enthalten. WWK übernimmt keine Haftung für die Vollständigkeit, inhaltliche Richtigkeit und Aktualität der Informationen. Der Ausweis der Positionen „Verwaltungsgebühren und sonstige Verwaltungs- oder Betriebskosten“ und „Transaktionskosten“ erfolgt nach Angaben der Kapitalverwaltungsgesellschaft im Basisinformationsblatt gemäß PRIIPs-Verordnung bzw. erfolgt bei Anlagestrategien in gewichteter Form. Der Ausweis der Position „Performancegebühr erhoben“ basiert auf Angaben aus dem Verkaufsprospekt. Die vollständigen Informationen insbesondere die ausführliche Darstellung der Chancen und Risiken sind den gesetzlichen Pflichtveröffentlichungen der jeweiligen Kapitalverwaltungsgesellschaften zu entnehmen. Das Morningstar® Portfolio ESG Risk Rating (auch als „Globe Rating“ bezeichnet) und die Low Carbon Kennung von Morningstar dienen als objektive Hilfestellung für Anleger, die Fonds im Bereich ESG Risk zeitpunktbezogen auf Basis von Daten von Morningstar vergleichen möchten. Für die Einstufung und gesetzlichen Transparenzpflichten der Fonds zur ESG Risk entsprechend den Verordnungen der Europäischen Union sind die Angaben in den vorvertraglichen Informationen (Verkaufsprospekt) und den periodischen Informationen (Jahres- bzw. Rechenschaftsbericht) der Fonds maßgeblich.