

# Xtrackers Euro Stoxx 50 UCITS ETF 1C XESC

**Morningstar Rating™**  
★★★★

**Morningstar Sustainalytics Portfolio ESG Risk Rating™**

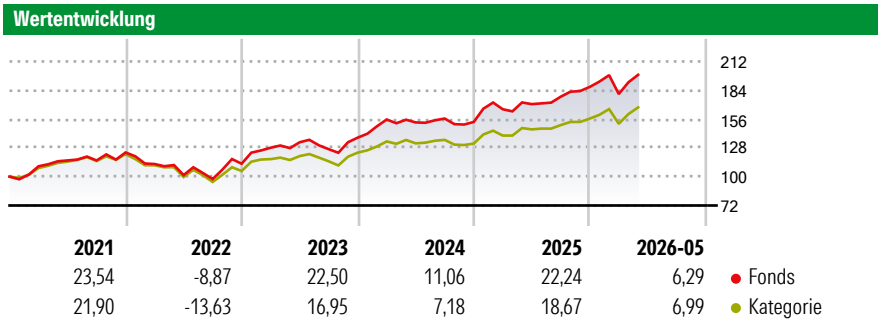
**Morningstar Kategorie™**  
Aktien Euroland Standardwerte

**Anlageziel**  
Das Anlageziel besteht darin, die Wertentwicklung des EuroSTOXX 50® Index (der "Referenzindex") abzubilden, der die Wertentwicklung der Aktien von 50 der größten Unternehmen aus bestimmten Industriezweigen in der Eurozone widerspiegeln soll. Weitere Informationen zum Referenzindex finden sich im Abschnitt "Allgemeine Angaben zum Referenzindex". Der Teilfonds wird gemäß einer Direkten Anlagepolitik passiv verwaltet. Er ist ein Fonds mit Vollständiger Replikation (siehe den Abschnitt...

**Risikokennzahlen**

Alpha	-0,74	Sharpe Ratio	1,02
Beta	1,06	Volatilität	12,50

Berechnungsgrundlage Morningstar Developed Eurozone Target Market Exposure NR EUR (wenn zutreffend)



**Rollierende Renditen (%)**

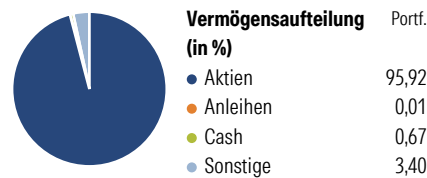
Zeitraum	Fonds	Kat
6 Monate	12,05	11,71
1 Jahr	23,58	20,81
3 Jahre p.a.	16,81	14,54
5 Jahre p.a.	12,12	8,80
10 Jahre p.a.	10,95	8,69

**Rendite kumul. (%)**

Zeitraum	Fonds	Kat
3 Jahre	59,36	50,26
5 Jahre	77,22	52,43
10 Jahre	182,60	130,18
Seit Auflage	-	190,02

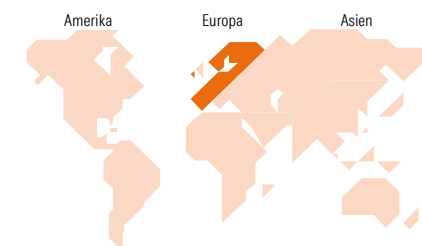
Daten per 22.06.2026

**Vermögensaufteilung 31 Mai 2026**



**Morningstar Aktien Style Box™**

Wert	Blind	Wachstum	Anlagestil	% Akt
Groß	Sehr Groß	79,37		
Groß	Groß	18,38		
Mittel	Mittelgroß	2,25		
Klein	Klein	0,00		
	Micro	0,00		
Ø Marktkap. (Mio.) EUR				127.343,17



**Top 10 Positionen (in %)**

Position	Sektor	Portf.
ASML Holding NV	Elektronik	11,06
Siemens AG	Industrie	4,66
TotalEnergies SE	Energie	3,78
SAP SE	IT	3,64
Banco Santander SA	Bank	3,62
Schneider Electric SE	Industrie	3,58
Allianz SE	Bank	3,33
Siemens Energy AG Ordinary...	Energie	2,90
Iberdrola SA	Energie	2,78
Lvmh Moet Hennessy Louis...	Consumer	2,71
Positionen Aktien Gesamt		50
Positionen Anleihen Gesamt		0
% des Vermögens in Top 10 Positionen		42,05

**Sektorengewichtung**

Sektor	% Akt
<b>Zyklisch</b>	<b>37,67</b>
Rohstoffe	1,68
Konsumgüter zyklisch	10,18
Finanzdienstleistungen	25,81
Immobilien	-
<b>Sensibel</b>	<b>48,44</b>
Telekommunikation	2,43
Energie	4,99
Industriewerte	22,44
Technologie	18,59
<b>Defensiv</b>	<b>13,89</b>
Konsumgüter nicht zyklisch	3,93
Gesundheitswesen	5,27
Versorger	4,69

**Top 10 Länder**

Land	% Akt
Deutschland	31,02
Frankreich	26,63
Niederlande	18,91
Spanien	10,84
Italien	7,65
USA	1,91
Belgien	1,70
Schweden	1,35
Country_	-
Country_	-
<b>Regionen</b>	<b>% Akt</b>
Europa	98,09
Amerika	1,91
Asien	0,00

**Stammdaten**

Fondsgesellschaft	DWS Investment S.A. (ETF)	Währung	EUR	Kurs (22 Jun 2026)	EUR 112,24
Internet	www.dws.lu	Ertragsverwendung	Thesaurierend	Fondsvolumen (Mio.)	11.975,42 EUR
Fondsvertrieb	WWK Versicherungen	ISIN	LU0380865021	Management Gebühr p.a. (aktuell)	0,01%
Telefon	(089) 51 14-20 20	WKN	DBX1ET	Transaktionskosten (16 Feb 2026)	0,01%
Web	http://www.wwk.de			Verwaltungsgebühren und sonstige	0,09%
Auflagedatum	29 Aug 2008			Verwaltungs- oder Betriebskosten (16 Feb 2026)	
Fondsmanager	Not Disclosed			Performancegebühr erhoben	Nein
Domizil	Luxemburg			ESG Risk Fonds nach Prospekt	Nein

Die obige Darstellung stammt von Morningstar Deutschland GmbH. Dies ist eine Marketing-Anzeige. Bitte lesen Sie den Verkaufsprospekt und das Basisinformationsblatt / KID gemäß PRIIPs-Verordnung, bevor Sie eine endgültige Anlageentscheidung treffen. Mit dieser Unterlage stellt WWK ausschließlich Produktinformationen zur Verfügung, die weder eine Anlageberatung noch eine Produktempfehlung enthalten. WWK übernimmt keine Haftung für die Vollständigkeit, inhaltliche Richtigkeit und Aktualität der Informationen. Der Ausweis der Positionen „Verwaltungsgebühren und sonstige Verwaltungs- oder Betriebskosten“ und „Transaktionskosten“ erfolgt nach Angaben der Kapitalverwaltungsgesellschaft im Basisinformationsblatt gemäß PRIIPs-Verordnung bzw. erfolgt bei Anlagestrategien in gewichteter Form. Der Ausweis der Position „Performancegebühr erhoben“ basiert auf Angaben aus dem Verkaufsprospekt. Die vollständigen Informationen insbesondere die ausführliche Darstellung der Chancen und Risiken sind den gesetzlichen Pflichtveröffentlichungen der jeweiligen Kapitalverwaltungsgesellschaften zu entnehmen. Das Morningstar® Portfolio ESG Risk Rating (auch als „Globe Rating“ bezeichnet) und die Low Carbon Kennung von Morningstar dienen als objektive Hilfestellung für Anleger, die Fonds im Bereich ESG Risk zeitpunktbezogen auf Basis von Daten von Morningstar vergleichen möchten. Für die Einstufung und gesetzlichen Transparenzpflichten der Fonds zur ESG Risk entsprechend den Verordnungen der Europäischen Union sind die Angaben in den vorvertraglichen Informationen (Verkaufsprospekt) und den periodischen Informationen (Jahres- bzw. Rechenschaftsbericht) der Fonds maßgeblich.