

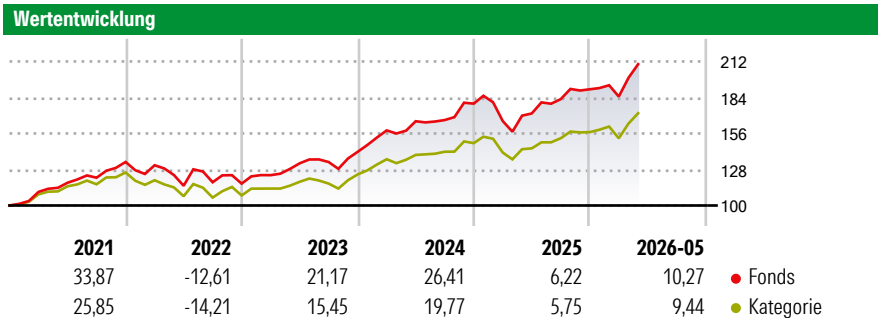
JPMorgan Funds - Global Research Enhanced Index Equity Fund C (acc) EUR

Morningstar Rating™
★★★★★

Morningstar Sustainalytics Portfolio ESG Risk Rating™

Morningstar Kategorie™
Aktien weltweit Standardwerte Blend

Anlageziel
Erzielung eines über dem Vergleichsindex liegenden langfristigen Ertrags durch die vorwiegende Anlage in ein Portfolio aus Unternehmen weltweit. Die Risikomerkmale des vom Teilfonds gehaltenen Wertpapierportfolios gleichen den Risikomerkmale des Wertpapierportfolios des Vergleichsindex.



Risikokennzahlen

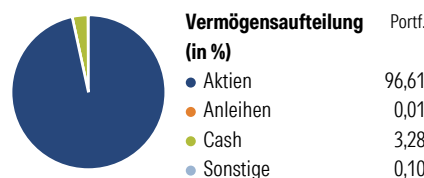
Kennzahl	Wert	Kennzahl	Wert
Alpha	-0,50	Sharpe Ratio	1,14
Beta	1,00	Volatilität	12,63

Berechnungsgrundlage Morningstar Global Target Market Exposure NR USD (wenn zutreffend)

Rollierende Renditen (%)	Fonds	Kat	Rendite kumul. (%)	Fonds	Kat
6 Monate	12,81	11,32	3 Jahre	63,80	49,15
1 Jahr	25,96	21,93	5 Jahre	83,79	54,57
3 Jahre p.a.	17,88	14,26	10 Jahre	242,65	157,49
5 Jahre p.a.	12,94	9,10	Seit Auflage	487,40	289,07
10 Jahre p.a.	13,11	9,92			

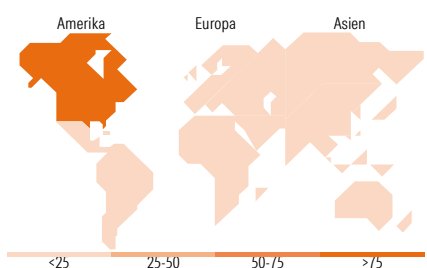
Daten per 22.06.2026

Vermögensaufteilung 30 Apr 2026



Morningstar Aktien Style Box™

Wert	Blend	Wachstum	Größe	Wert	% Akt
Sehr Groß			Groß		49,19
Groß			Mittel		36,45
Mittelgroß			Klein		14,03
Klein			Micro		0,33
Ø Marktkap.					250.352,21
(Mio.) EUR					



Top 10 Positionen (in %)

Position	Sektor	Portf.
NVIDIA Corp	Technologie	5,83
Apple Inc	Technologie	4,47
Microsoft Corp	Technologie	3,50
Amazon.com Inc	Technologie	3,08
Alphabet Inc Class A	Technologie	2,43
Broadcom Inc	Technologie	2,21
Alphabet Inc Class C	Technologie	1,88
Meta Platforms Inc Class A	Technologie	1,60
Tesla Inc	Technologie	1,06
Exxon Mobil Corp	Energie	0,97
Positionen Aktien Gesamt		669
Positionen Anleihen Gesamt		0
% des Vermögens in Top 10 Positionen		27,03

Sektorengewichtung

Sektor	% Akt
Zyklisch	30,47
Rohstoffe	3,16
Konsumgüter zyklisch	9,98
Finanzdienstleistungen	15,64
Immobilien	1,69
Sensibel	53,08
Telekommunikation	9,00
Energie	4,23
Industriewerte	11,28
Technologie	28,56
Defensiv	16,45
Konsumgüter nicht zyklisch	4,71
Gesundheitswesen	8,86
Versorger	2,87

Top 10 Länder

Länder	% Akt
USA	72,08
Japan	5,69
Grossbritannien	4,09
Kanada	3,33
Frankreich	2,74
Deutschland	2,68
Schweiz	2,19
Niederlande	1,59
Australien	1,57
Schweden	0,75

Regionen

Regionen	% Akt
Europa	16,26
Amerika	75,52
Asien	8,22

Stammdaten

Fondsgesellschaft	JPMorgan Asset Management (Europe) S.à r.l.	Währung	EUR	Kurs (22 Jun 2026)	EUR 587,40
Internet	http://www.jpmorganassetmanagemnt.com	Ertragsverwendung	Thesaurierend	Fondsvolumen (Mio.)	1.601,01 EUR
Fondsvertrieb	WWK Versicherungen	ISIN	LU0512952267	Management Gebühr p.a. (aktuell)	0,19%
Telefon	(089) 51 14-20 20	WKN	A1CZVE	Transaktionskosten (27 Apr 2026)	0,06%
Web	http://www.wwk.de			Verwaltungsgebühren und sonstige	0,34%
Auflagedatum	02 Feb 2012			Verwaltungs- oder Betriebskosten (27 Apr 2026)	
Fondsmanager	Piera Grassi			Performancegebühr erhoben	Nein
Domizil	Luxemburg			ESG Risk Fonds nach Prospekt	Nein

Die obige Darstellung stammt von Morningstar Deutschland GmbH. Dies ist eine Marketing-Anzeige. Bitte lesen Sie den Verkaufsprospekt und das Basisinformationsblatt / KID gemäß PRIIPs-Verordnung, bevor Sie eine endgültige Anlageentscheidung treffen. Mit dieser Unterlage stellt WWK ausschließlich Produktinformationen zur Verfügung, die weder eine Anlageberatung noch eine Produktempfehlung enthalten. WWK übernimmt keine Haftung für die Vollständigkeit, inhaltliche Richtigkeit und Aktualität der Informationen. Der Ausweis der Positionen „Verwaltungsgebühren und sonstige Verwaltungs- oder Betriebskosten“ erfolgt nach Angaben der Kapitalverwaltungsgesellschaft im Basisinformationsblatt gemäß PRIIPs-Verordnung bzw. erfolgt bei Anlagestrategien in gewichteter Form. Der Ausweis der Position „Performancegebühr erhoben“ basiert auf Angaben aus dem Verkaufsprospekt. Die vollständigen Informationen insbesondere die ausführliche Darstellung der Chancen und Risiken sind den gesetzlichen Pflichtveröffentlichungen der jeweiligen Kapitalverwaltungsgesellschaften zu entnehmen. Das Morningstar® Portfolio ESG Risk Rating (auch als „Globe Rating“ bezeichnet) und die Low Carbon Kennung von Morningstar dienen als objektive Hilfestellung für Anleger, die Fonds im Bereich ESG Risk zeitpunktbezogen auf Basis von Daten von Morningstar vergleichen möchten. Für die Einstufung und gesetzlichen Transparenzpflichten der Fonds zur ESG Risk entsprechend den Verordnungen der Europäischen Union sind die Angaben in den vorvertraglichen Informationen (Verkaufsprospekt) und den periodischen Informationen (Jahres- bzw. Rechenschaftsbericht) der Fonds maßgeblich.