

# Robeco Global Consumer Trends Equities F €



**Morningstar Rating™**  
★★★

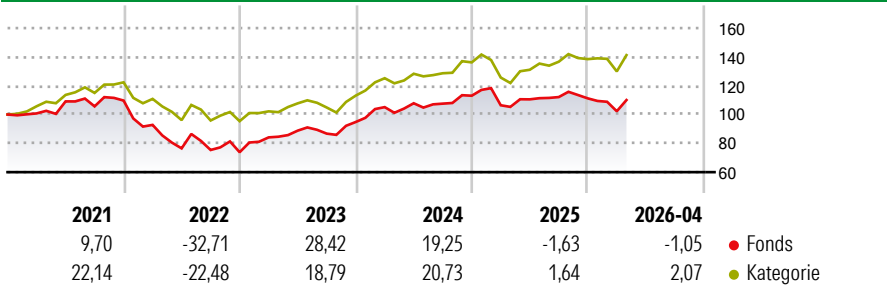
**Morningstar ESG Risk Rating™**  
●●●●●

**Morningstar Kategorie™**  
Aktien weltweit Standardwerte Growth

## Anlageziel

Robeco Global Consumer Trends Equities investiert in eine Reihe struktureller Wachstumstrends innerhalb der Konsumausgaben. Der erste Trend ist der "digitale Konsument". Immer mehr Konsumenten bestellen Artikel im Internet.

## Wertentwicklung



## Risikokennzahlen

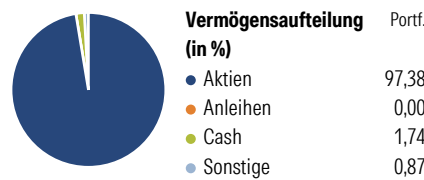
Alpha	-6,23	Sharpe Ratio	0,54
Beta	0,85	Volatilität	12,45

Berechnungsgrundlage Morningstar Global Growth Target Market Exposure NR USD (wenn zutreffend)

Rollierende Renditen (%)		Fonds	Kat	Rendite kumul. (%)	
6 Monate		-4,39	0,92	3 Jahre	30,41 38,59
1 Jahr		2,64	13,93	5 Jahre	10,36 29,03
3 Jahre p.a.		9,25	11,49	10 Jahre	183,39 152,99
5 Jahre p.a.		1,99	5,23	Seit Auflage	914,58 373,75
10 Jahre p.a.		10,98	9,73		

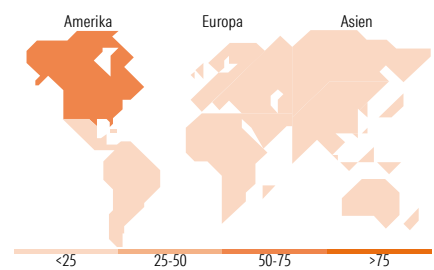
Daten per 05.05.2026

## Vermögensaufteilung 31 Mrz 2026



**Morningstar Aktien Style Box™**

Größe	Wert	Blend	Wachstum	% Akt
Sehr Groß				57,45
Groß				23,62
Mittelgroß				18,92
Klein				0,00
Micro				0,00
Ø Marktkap. (Mio.) EUR				256.383,72



**Top 10 Positionen (in %)**

Position	Sektor	Portf.
NVIDIA Corp	Elektronik	8,07
Alphabet Inc Class A	IT	6,91
Galderma Group AG Registered...	Pharmazie	3,74
Amazon.com Inc	IT	3,71
Industria De Diseno Textil...	Textil	3,34
Microsoft Corp	IT	3,29
Taiwan Semiconductor...	IT	2,95
Samsung Electronics Co Ltd	IT	2,73
Mastercard Inc Class A	Finanz	2,67
Walmart Inc	Einzelhandel	2,44
Positionen Aktien Gesamt		53
Positionen Anleihen Gesamt		0
% des Vermögens in Top 10 Positionen		39,83

**Sektorengewichtung**

Sektor	% Akt
<b>Zyklisch</b>	<b>28,26</b>
Rohstoffe	1,96
Konsumgüter zyklisch	21,35
Finanzdienstleistungen	4,94
Immobilien	-
<b>Sensibel</b>	<b>51,09</b>
Telekommunikation	16,44
Energie	1,75
Industriewerte	3,44
Technologie	29,46
<b>Defensiv</b>	<b>20,65</b>
Konsumgüter nicht zyklisch	6,60
Gesundheitswesen	14,05
Versorger	-

**Top 10 Länder**

Länder	% Akt
USA	66,49
Schweiz	5,56
China	5,55
Frankreich	4,78
Spanien	3,44
Taiwan	3,04
Südkorea	2,82
Grossbritannien	2,49
Japan	1,64
Dänemark	1,63

**Regionen**

Region	% Akt
Europa	17,93
Amerika	67,60
Asien	14,48

## Stammdaten

Fondsgesellschaft	Robeco Institutional Asset Management BV	Währung	EUR	Kurs (05 Mai 2026)	EUR 451,49
Internet	www.robeco.com	Ertragsverwendung	Thesaurierend	Fondsvolumen (Mio.)	2.439,19 EUR
Fondsvertrieb	WWK Versicherungen	ISIN	LU0871827464	Management Gebühr p.a. (aktuell)	0,75%
Telefon	(089) 51 14-20 20	WKN	A1161F	Transaktionskosten (28 Jul 2025)	0,31%
Web	http://www.wwk.de			Verwaltungsgebühren und sonstige	0,96%
Auflegedatum	21 Jan 2013			Verwaltungs- oder Betriebskosten (28 Jul 2025)	
Fondsmanager	Jack Neele			Performancegebühr erhoben	Nein
Domizil	Luxemburg			ESG Risk Fonds nach Prospekt	Nein

Die obige Darstellung stammt von Morningstar Deutschland GmbH. Dies ist eine Marketing-Anzeige. Bitte lesen Sie den Verkaufsprospekt und das Basisinformationsblatt / KID gemäß PRIIPs-Verordnung, bevor Sie eine endgültige Anlageentscheidung treffen. Mit dieser Unterlage stellt WWK ausschließlich Produktinformationen zur Verfügung, die weder eine Anlageberatung noch eine Produktempfehlung enthalten. WWK übernimmt keine Haftung für die Vollständigkeit, inhaltliche Richtigkeit und Aktualität der Informationen. Der Ausweis der Positionen „Verwaltungsgebühren und sonstige Verwaltungs- oder Betriebskosten“ und „Transaktionskosten“ erfolgt nach Angaben der Kapitalverwaltungsgesellschaft im Basisinformationsblatt gemäß PRIIPs-Verordnung bzw. erfolgt bei Anlagestrategien in gewichteter Form. Der Ausweis der Position „Performancegebühr erhoben“ basiert auf Angaben aus dem Verkaufsprospekt. Die vollständigen Informationen insbesondere die ausführliche Darstellung der Chancen und Risiken sind den gesetzlichen Pflichtveröffentlichungen der jeweiligen Kapitalverwaltungsgesellschaften zu entnehmen. Das Morningstar® ESG Risk Rating (auch als „Globe Rating“ bezeichnet) und die Low Carbon Kennung von Morningstar dienen als objektive Hilfestellung für Anleger, die Fonds im Bereich ESG Risk zeitpunktbezogen auf Basis von Daten von Morningstar vergleichen möchten. Für die Einstufung und gesetzlichen Transparenzpflichten der Fonds zur ESG Risk entsprechend den Verordnungen der Europäischen Union sind die Angaben in den vorvertragslichen Informationen (Verkaufsprospekt) und den periodischen Informationen (Jahres- bzw. Rechenschaftsbericht) der Fonds maßgeblich.