

Fondak I20 EUR



Morningstar Rating™

★★

Morningstar Sustainalytics Portfolio ESG

Risk Rating™



Morningstar Kategorie™

Aktien Deutschland

Anlageziel

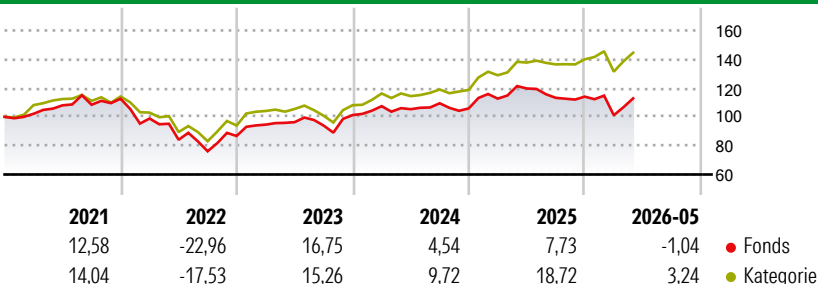
Der Fonds Fondak strebt unter Anwendung der Strategie für nachhaltige Schlüsselindikatoren mit relativem Ansatz (die „KPI-Strategie (relativ)“) als Anlageziel die Vermögensbildung an. Die Gesellschaft verfolgt bei der Verwaltung des Fonds einen aktiven Managementansatz. Dies bedeutet, dass das Fondsmanagement auf der Grundlage des Investmentprozesses unter Anwendung der unten beschriebenen Strategie für nachhaltige und verantwortungsvolle Anlagen über die Auswahl und die Gewichtung der...

Risikokennzahlen

Alpha	-9,07	Sharpe Ratio	0,26
Beta	0,99	Volatilität	13,77

Berechnungsgrundlage Morningstar Germany Target Market Exposure NR EUR (wenn zutreffend)

Wertentwicklung



Rollierende Renditen (%)

	Fonds	Kat
6 Monate	-1,27	2,39
1 Jahr	-4,11	5,19
3 Jahre p.a.	5,60	11,62
5 Jahre p.a.	0,82	5,06
10 Jahre p.a.	5,35	6,46

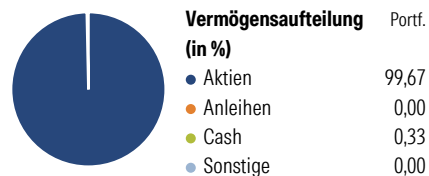
Daten per 22.06.2026

Rendite kumul. (%)

	Fonds	Kat
3 Jahre	17,76	39,06
5 Jahre	4,17	27,98
10 Jahre	68,34	87,00
Seit Auflage	102,88	156,33

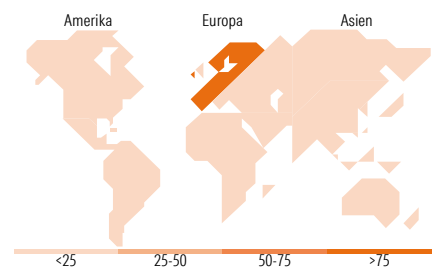
Daten per 22.06.2026

Vermögensaufteilung 31 Mai 2026



Morningstar Aktien Style Box™

Stil	% Akt
Sehr Groß	36,38
Groß	28,83
Mittelgroß	28,90
Klein	5,50
Micro	0,39
Ø Marktkap. (Mio.) EUR	32.584,11



Top 10 Positionen (in %)

Position	Sektor	Portf.
Siemens AG	Technologie	7,86
Allianz SE	Finanz	6,59
Siemens Energy AG Ordinary...	Technologie	5,82
SAP SE	Technologie	5,53
Infineon Technologies AG	Technologie	4,16
Airbus SE	Technologie	3,79
Deutsche Post AG	Technologie	3,32
Deutsche Telekom AG	Technologie	2,52
Munchener...	Technologie	2,46
Deutsche Boerse AG	Technologie	2,44
Positionen Aktien Gesamt		70
Positionen Anleihen Gesamt		0
% des Vermögens in Top 10 Positionen		44,48

Sektorengewichtung

Sektor	% Akt
Zyklisch	33,17
Rohstoffe	5,49
Konsumgüter zyklisch	7,25
Finanzdienstleistungen	17,53
Immobilien	2,90
Sensibel	60,08
Telekommunikation	3,92
Energie	-
Industriewerte	38,58
Technologie	17,57
Defensiv	6,75
Konsumgüter nicht zyklisch	0,23
Gesundheitswesen	5,02
Versorger	1,51

Top 10 Länder

Land	% Akt
Deutschland	95,85
Niederlande	3,80
Spanien	0,35
Country_	-
Country_	-
Country_	-
Country_	-
Country_	-
Country_	-

Regionen

Region	% Akt
Europa	100,00
Amerika	0,00
Asien	0,00

Stammdaten

Fondsgesellschaft	Allianz Global Investors GmbH	Währung	EUR	Kurs (22 Jun 2026)	EUR 1.148,94
Internet	www.allianzglobalinvestors.de	Ertragsverwendung	Ausschüttend	Fondsvolumen (Mio.)	1.765,54 EUR
Fondsvertrieb	WWK Versicherungen	ISIN	DE000A2ATB32	Management Gebühr p.a. (aktuell)	0,85%
Telefon	(089) 51 14-20 20	WKN	A2ATB3	Transaktionskosten (16 Apr 2026)	0,02%
Web	http://www.wwk.de			Verwaltungsgebühren und sonstige	0,85%
Auflagedatum	16 Nov 2017			Verwaltungs- oder Betriebskosten (16 Apr 2026)	
Fondsmanager	Stefan Dudacy			Performancegebühr erhoben	Nein
Domizil	Deutschland			zzgl. Performance-Gebühr** (30 Jun 2025)	0,00%

Die obige Darstellung stammt von Morningstar Deutschland GmbH. Dies ist eine Marketing-Anzeige. Bitte lesen Sie den Verkaufsprospekt und das Basisinformationsblatt / KID gemäß PRIIPs-Verordnung, bevor Sie eine endgültige Anlageentscheidung treffen. Mit dieser Unterlage stellt WWK ausschließlich Produktinformationen zur Verfügung, die weder eine Anlageberatung noch eine Produktempfehlung enthalten. WWK übernimmt keine Haftung für die Vollständigkeit, inhaltliche Richtigkeit und Aktualität der Informationen. Der Ausweis der Positionen „Verwaltungsgebühren und sonstige Verwaltungs- oder Betriebskosten“ erfolgt nach Angaben der Kapitalverwaltungsgesellschaft im Basisinformationsblatt gemäß PRIIPs-Verordnung bzw. erfolgt bei Anlagestrategien in gewichteter Form. Der Ausweis der Position „Performancegebühr erhoben“ basiert auf Angaben aus dem Verkaufsprospekt. Die vollständigen Informationen insbesondere die ausführliche Darstellung der Chancen und Risiken sind den gesetzlichen Pflichtveröffentlichungen der jeweiligen Kapitalverwaltungsgesellschaften zu entnehmen. Das Morningstar® Portfolio ESG Risk Rating (auch als „Globe Rating“ bezeichnet) und die Low Carbon Kennung von Morningstar dienen als objektive Hilfestellung für Anleger, die Fonds im Bereich ESG Risk zeitpunktbezogen auf Basis von Daten von Morningstar vergleichen möchten. Für die Einstufung und gesetzlichen Transparenzpflichten der Fonds zur ESG Risk entsprechend den Verordnungen der Europäischen Union sind die Angaben in den vorvertraglichen Informationen (Verkaufsprospekt) und den periodischen Informationen (Jahres- bzw. Rechenschaftsbericht) der Fonds maßgeblich.