

Xtrackers DAX UCITS ETF 1C DBXD

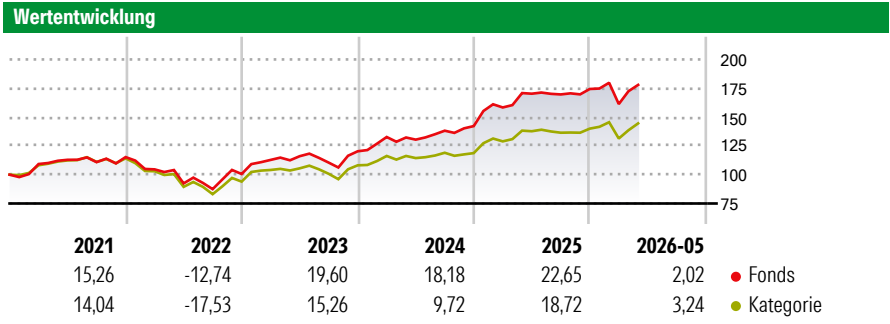


Morningstar Rating™
★★★★★

Morningstar Sustainalytics Portfolio ESG Risk Rating™

Morningstar Kategorie™
Aktien Deutschland

Anlageziel
Das Anlageziel besteht darin, die Wertentwicklung des DAX® Index (der "Referenzindex") abzubilden, der die Wertentwicklung der Aktien von 40 der größten Unternehmen an der Frankfurter Wertpapierbörse widerspiegeln soll. Weitere Informationen zum Referenzindex finden sich im Abschnitt "Allgemeine Angaben zum Referenzindex". Der Teilfonds wird gemäß einer Direkten Anlagepolitik passiv verwaltet. Er ist ein Fonds mit Vollständiger Replikation (siehe den Abschnitt "Anlageziele und Anlagepolitik" im...



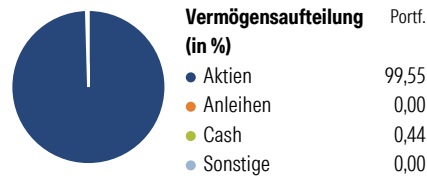
Risikokennzahlen

Alpha	0,73	Sharpe Ratio	1,02
Beta	0,99	Volatilität	13,04

Berechnungsgrundlage Morningstar Germany Target Market Exposure NR EUR (wenn zutreffend)

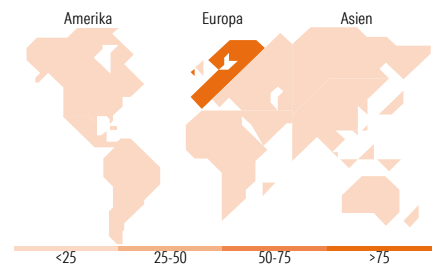
Rollierende Renditen (%)	Fonds	Kat	Rendite kumul. (%)	Fonds	Kat
6 Monate	2,00	1,01	3 Jahre	51,88	35,09
1 Jahr	0,81	-1,37	5 Jahre	53,54	23,68
3 Jahre p.a.	14,95	10,55	10 Jahre	129,87	75,56
5 Jahre p.a.	8,95	4,34	Seit Auflage	-	183,78
10 Jahre p.a.	8,68	5,79	<small>Daten per 08.06.2026</small>		

Vermögensaufteilung 30 Apr 2026



Morningstar Aktien Style Box™

Sehr Groß	53,17
Groß	41,90
Mittelgroß	4,58
Klein	0,36
Micro	0,00
Ø Marktkap. (Mio.) EUR	78.483,81



Top 10 Positionen (in %)

Position	Sektor	Portf.
Siemens AG	10,95	
SAP SE	8,76	
Allianz SE	8,74	
Siemens Energy AG Ordinary...	8,25	
Airbus SE	6,08	
Deutsche Telekom AG	5,73	
Infineon Technologies AG	4,41	
Munchener...	3,94	
Rheinmetall AG	3,73	
Deutsche Bank AG	2,99	
Positionen Aktien Gesamt	40	
Positionen Anleihen Gesamt	0	
% des Vermögens in Top 10 Positionen	63,58	

Sektorengewichtung

Sektor	% Akt
Zyklisch	34,35
Rohstoffe	5,32
Konsumgüter zyklisch	7,03
Finanzdienstleistungen	21,00
Immobilien	0,99
Sensibel	54,07
Telekommunikation	6,07
Energie	-
Industriewerte	34,77
Technologie	13,23
Defensiv	11,59
Konsumgüter nicht zyklisch	0,93
Gesundheitswesen	5,65
Versorger	5,01

Top 10 Länder

Land	% Akt
Deutschland	93,54
Niederlande	6,11
USA	0,36
Country_	-
Country_	-
Country_	-
Country_	-
Country_	-
Country_	-
Country_	-
Regionen	% Akt
Europa	99,64
Amerika	0,36
Asien	0,00

Stammdaten

Fondsgesellschaft	DWS Investment S.A. (ETF)	Währung	EUR	Kurs (08 Jun 2026)	EUR 229,83
Internet	www.dws.lu	Ertragsverwendung	Thesaurierend	Fondsvolumen (Mio.)	6.983,84 EUR
Fondsvertrieb	WWK Versicherungen	ISIN	LU0274211480	Management Gebühr p.a. (aktuell)	0,01%
Telefon	(089) 51 14-20 20	WKN	DBX1DA	Transaktionskosten (16 Feb 2026)	0,00%
Web	http://www.wwk.de			Verwaltungsgebühren und sonstige	0,09%
Auflagedatum	10 Jan 2007			Verwaltungs- oder Betriebskosten (16 Feb 2026)	
Fondsmanager	Not Disclosed			Performancegebühr erhoben	Nein
Domizil	Luxemburg			ESG Risk Fonds nach Prospekt	Nein

Die obige Darstellung stammt von Morningstar Deutschland GmbH. Dies ist eine Marketing-Anzeige. Bitte lesen Sie den Verkaufsprospekt und das Basisinformationsblatt / KID gemäß PRIIPs-Verordnung, bevor Sie eine endgültige Anlageentscheidung treffen. Mit dieser Unterlage stellt WWK ausschließlich Produktinformationen zur Verfügung, die weder eine Anlageberatung noch eine Produktempfehlung enthalten. WWK übernimmt keine Haftung für die Vollständigkeit, inhaltliche Richtigkeit und Aktualität der Informationen. Der Ausweis der Positionen „Verwaltungsgebühren und sonstige Verwaltungs- oder Betriebskosten“ und „Transaktionskosten“ erfolgt nach Angaben der Kapitalverwaltungsgesellschaft im Basisinformationsblatt gemäß PRIIPs-Verordnung bzw. erfolgt bei Anlagestrategien in gewichteter Form. Der Ausweis der Position „Performancegebühr erhoben“ basiert auf Angaben aus dem Verkaufsprospekt. Die vollständigen Informationen insbesondere die ausführliche Darstellung der Chancen und Risiken sind den gesetzlichen Pflichtveröffentlichungen der jeweiligen Kapitalverwaltungsgesellschaften zu entnehmen. Das Morningstar® Portfolio ESG Risk Rating (auch als „Globe Rating“ bezeichnet) und die Low Carbon Kennung von Morningstar dienen als objektive Hilfestellung für Anleger, die Fonds im Bereich ESG Risk zeitpunktbezogen auf Basis von Daten von Morningstar vergleichen möchten. Für die Einstufung und gesetzlichen Transparenzpflichten der Fonds zur ESG Risk entsprechend den Verordnungen der Europäischen Union sind die Angaben in den vorvertraglichen Informationen (Verkaufsprospekt) und den periodischen Informationen (Jahres- bzw. Rechenschaftsbericht) der Fonds maßgeblich.