

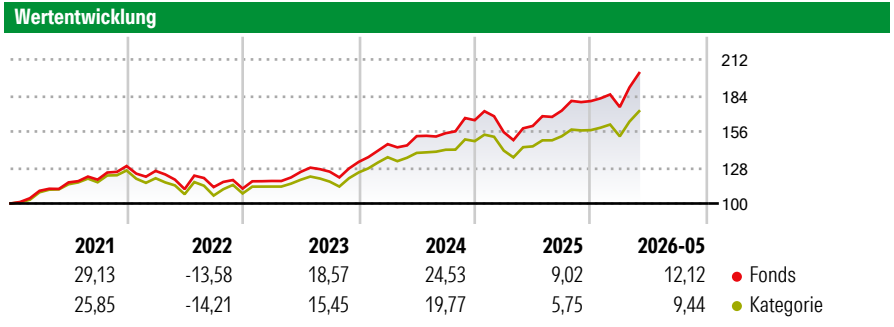
# iShares MSCI ACWI UCITS ETF USD Acc (EUR) IUSQ

**Morningstar Rating™**  
★★★★

**Morningstar Sustainalytics Portfolio ESG Risk Rating™**

**Morningstar Kategorie™**  
Aktien weltweit Standardwerte Blend

**Anlageziel**  
Der iShares MSCI ACWI ist ein börsengehandelter Indexfonds (Exchange Traded Fund, ETF), der möglichst genau die Wertentwicklung des MSCI All Country World Index Net USD abbildet. Der ETF investiert direkt in die im Index enthaltenen Wertpapiere. Der Index bietet Zugang zu Aktien aus Industrie- und Schwellenländern weltweit, die den Kriterien von MSCI für Größe, Liquidität und Freefloat-Marktkapitalisierung entsprechen. Der Index ist entsprechend der Freefloat-Marktkapitalisierung gewichtet.



**Risikokennzahlen**

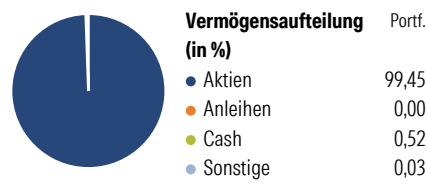
Kennzahl	Wert	Kennzahl	Wert
Alpha	0,02	Sharpe Ratio	1,23
Beta	1,02	Volatilität	12,30

Berechnungsgrundlage Morningstar Global Target Market Exposure NR USD (wenn zutreffend)

Rolle	Rendite (%)		Rendite kumul. (%)	Rendite kumul. (%)	
	Fonds	Kat		Fonds	Kat
6 Monate	11,53	8,03	3 Jahre	62,68	44,47
1 Jahr	24,30	16,88	5 Jahre	77,43	52,77
3 Jahre p.a.	17,61	13,05	10 Jahre	215,68	148,86
5 Jahre p.a.	12,15	8,84	Seit Auflage	-	323,28
10 Jahre p.a.	12,18	9,55			

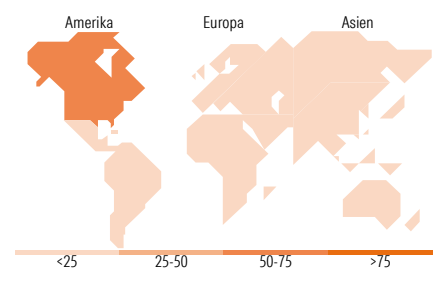
Daten per 08.06.2026

**Vermögensaufteilung 05 Jun 2026**



**Morningstar Aktien Style Box™**

Wert	Blend	Wachstum	Anlagestil	% Akt
Groß	Sehr Groß			49,01
Groß	Groß			34,47
Mittel	Mittelgroß			16,09
Klein	Klein			0,42
	Micro			0,00
Ø Marktkap. (Mio.) USD				259.046,55



**Top 10 Positionen (in %)**

Position	Sektor	Portf. (%)
NVIDIA Corp	Technologie	4,71
Apple Inc	Technologie	4,49
Microsoft Corp	Technologie	2,92
Amazon.com Inc	Technologie	2,37
Alphabet Inc Class A	Technologie	2,13
Taiwan Semiconductor...	Technologie	1,84
Broadcom Inc	Technologie	1,73
Alphabet Inc Class C	Technologie	1,68
iShares MSCI India ETF USD Acc	—	1,30
Meta Platforms Inc Class A	Technologie	1,30
Positionen Aktien Gesamt		1,685
Positionen Anleihen Gesamt		0
% des Vermögens in Top 10 Positionen		24,46

**Sektorengewichtung**

Sektor	% Akt
<b>Zyklisch</b>	<b>29,85</b>
Rohstoffe	3,59
Konsumgüter zyklisch	8,84
Finanzdienstleistungen	15,78
Immobilien	1,64
<b>Sensibel</b>	<b>55,01</b>
Telekommunikation	8,44
Energie	3,93
Industriewerte	10,44
Technologie	32,20
<b>Defensiv</b>	<b>15,14</b>
Konsumgüter nicht zyklisch	4,68
Gesundheitswesen	8,04
Versorger	2,42

**Top 10 Länder**

Länder	% Akt
USA	63,46
Japan	5,09
Taiwan	3,29
Kanada	2,99
Grossbritannien	2,90
Südkorea	2,77
China	2,54
Schweiz	2,27
Deutschland	1,90
Frankreich	1,90

**Regionen**

Region	% Akt
Europa	15,02
Amerika	67,33
Asien	17,65

**Stammdaten**

Fondsgesellschaft	BlackRock Asset Management	Währung	EUR	Kurs (08 Jun 2026)	EUR 102,83
	Ireland - ETF	Ertragsverwendung	Thesaurierend	Fondsvolumen (Mio.)	33.828,29 USD
Internet	www.blackrock.com	ISIN	IE00B6R52259	Management Gebühr p.a. (aktuell)	0,20%
Fondsvertrieb	WWK Versicherungen	WKN	A1JMDF	Transaktionskosten (09 Apr 2026)	0,01%
Telefon	(089) 51 14-20 20			Verwaltungsgebühren und sonstige	0,20%
Web	http://www.wwk.de			Verwaltungs- oder Betriebskosten (09 Apr 2026)	
Auflagedatum	21 Okt 2011			Performancegebühr erhoben	Nein
Fondsmanager	Not Disclosed			ESG Risk Fonds nach Prospekt	Nein
Domizil	Irland				

Die obige Darstellung stammt von Morningstar Deutschland GmbH. Dies ist eine Marketing-Anzeige. Bitte lesen Sie den Verkaufsprospekt und das Basisinformationsblatt / KID gemäß PRIIPs-Verordnung, bevor Sie eine endgültige Anlageentscheidung treffen. Mit dieser Unterlage stellt WWK ausschließlich Produktinformationen zur Verfügung, die weder eine Anlageberatung noch eine Produktempfehlung enthalten. WWK übernimmt keine Haftung für die Vollständigkeit, inhaltliche Richtigkeit und Aktualität der Informationen. Der Ausweis der Positionen „Verwaltungsgebühren und sonstige Verwaltungs- oder Betriebskosten“ erfolgt nach Angaben der Kapitalverwaltungsgesellschaft im Basisinformationsblatt gemäß PRIIPs-Verordnung bzw. erfolgt bei Anlagestrategien in gewichteter Form. Der Ausweis der Position „Performancegebühr erhoben“ basiert auf Angaben aus dem Verkaufsprospekt. Die vollständigen Informationen insbesondere die ausführliche Darstellung der Chancen und Risiken sind den gesetzlichen Pflichtveröffentlichungen der jeweiligen Kapitalverwaltungsgesellschaften zu entnehmen. Das Morningstar® Portfolio ESG Risk Rating (auch als „Globe Rating“ bezeichnet) und die Low Carbon Kennung von Morningstar dienen als objektive Hilfestellung für Anleger, die Fonds im Bereich ESG Risk zeitpunktbezogen auf Basis von Daten von Morningstar vergleichen möchten. Für die Einstufung und gesetzlichen Transparenzpflichten der Fonds zur ESG Risk entsprechend den Verordnungen der Europäischen Union sind die Angaben in den vorvertraglichen Informationen (Verkaufsprospekt) und den periodischen Informationen (Jahres- bzw. Rechenschaftsbericht) der Fonds maßgeblich.