

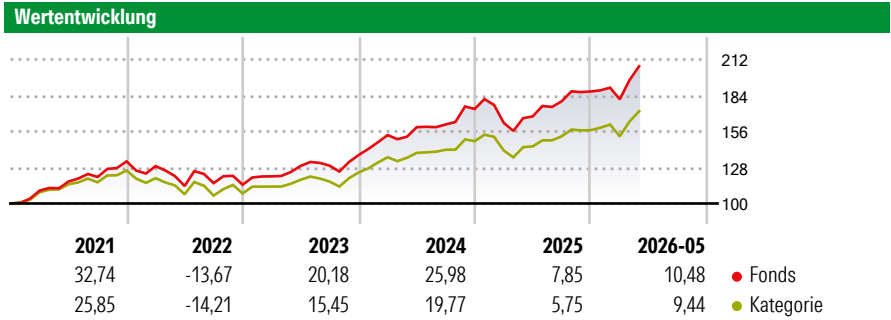
# Xtrackers MSCI World UCITS ETF 1C (EUR) XDWD

**Morningstar Rating™**  
★★★★

**Morningstar Sustainalytics Portfolio ESG Risk Rating™**

**Morningstar Kategorie™**  
Aktien weltweit Standardwerte Blend

**Anlageziel**  
Das Anlageziel besteht darin, die Wertentwicklung des MSCI Total Return Net World Index abzubilden. Der Index soll die Wertentwicklung der Aktien bestimmter Unternehmen aus verschiedenen Industrieländern widerspiegeln. Zur Erreichung des Anlageziels versucht der Fonds den Index nachzubilden, indem er alle (oder in Ausnahmefällen eine wesentliche Anzahl der) Aktien im Index im gleichen Verhältnis wie der Index erwirbt.



**Risikokennzahlen**

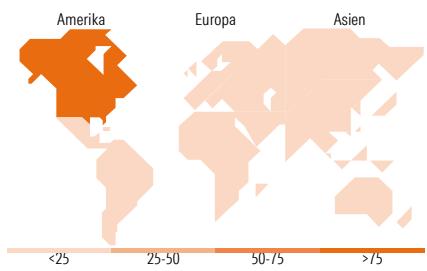
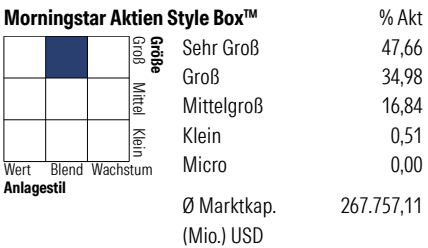
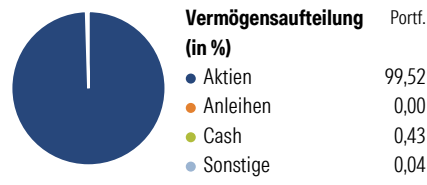
Alpha	0,43	Sharpe Ratio	1,19
Beta	0,78	Volatilität	12,44

Berechnungsgrundlage Morningstar Global Target Market Exposure NR USD (wenn zutreffend)

Rollierende Renditen (%)	Fonds	Kat	Rendite kumul. (%)	Fonds	Kat
6 Monate	10,04	8,03	3 Jahre	61,74	44,47
1 Jahr	22,14	16,88	5 Jahre	81,64	52,77
3 Jahre p.a.	17,38	13,05	10 Jahre	229,85	148,86
5 Jahre p.a.	12,68	8,84	Seit Auflage	-	182,32
10 Jahre p.a.	12,68	9,55	Daten per 08.06.2026		

Daten per 08.06.2026

**Vermögensaufteilung 30 Apr 2026**



**Top 10 Positionen (in %)**

Position	Sektor	Portf.
NVIDIA Corp	IT	5,54
Apple Inc	IT	4,56
Microsoft Corp	IT	3,29
Amazon.com Inc	IT	2,91
Alphabet Inc Class A	IT	2,56
Broadcom Inc	IT	2,15
Alphabet Inc Class C	IT	2,12
Meta Platforms Inc Class A	IT	1,52
Tesla Inc	IT	1,23
JPMorgan Chase & Co	Finanz	0,97
Positionen Aktien Gesamt		1,312
Positionen Anleihen Gesamt		0
% des Vermögens in Top 10 Positionen		26,86

**Sektorengewichtung**

Sektor	% Akt
<b>Zyklisch</b>	<b>30,16</b>
Rohstoffe	3,29
Konsumgüter zyklisch	9,28
Finanzdienstleistungen	15,73
Immobilien	1,86
<b>Sensibel</b>	<b>53,17</b>
Telekommunikation	9,25
Energie	4,22
Industriewerte	11,39
Technologie	28,31
<b>Defensiv</b>	<b>16,67</b>
Konsumgüter nicht zyklisch	5,20
Gesundheitswesen	8,79
Versorger	2,69

**Top 10 Länder**

Länder	% Akt
USA	71,72
Japan	5,68
Grossbritannien	3,56
Kanada	3,50
Schweiz	2,61
Frankreich	2,24
Deutschland	2,24
Australien	1,66
Niederlande	1,44
Spanien	0,91

**Regionen**

Regionen	% Akt
Europa	16,20
Amerika	75,37
Asien	8,42

**Stammdaten**

Fondsgesellschaft	DWS Investment S.A. (ETF)	Währung	EUR	Kurs (08 Jun 2026)	EUR 133,56
Internet	www.dws.lu	Ertragsverwendung	Thesaurierend	Fondsvolumen (Mio.)	27.227,59 USD
Fondsvertrieb	WWK Versicherungen	ISIN	IE00BJOKDQ92	Management Gebühr p.a. (aktuell)	0,02%
Telefon	(089) 51 14-20 20	WKN	A1XB5U	Transaktionskosten (06 Mrz 2026)	0,01%
Web	http://www.wwk.de			Verwaltungsgebühren und sonstige	0,12%
Auflegedatum	22 Jul 2014			Verwaltungs- oder Betriebskosten (06 Mrz 2026)	
Fondsmanager	Not Disclosed			Performancegebühr erhoben	Nein
Domizil	Irland			ESG Risk Fonds nach Prospekt	Nein

Die obige Darstellung stammt von Morningstar Deutschland GmbH. Dies ist eine Marketing-Anzeige. Bitte lesen Sie den Verkaufsprospekt und das Basisinformationsblatt / KID gemäß PRIIPs-Verordnung, bevor Sie eine endgültige Anlageentscheidung treffen. Mit dieser Unterlage stellt WWK ausschließlich Produktinformationen zur Verfügung, die weder eine Anlageberatung noch eine Produktempfehlung enthalten. WWK übernimmt keine Haftung für die Vollständigkeit, inhaltliche Richtigkeit und Aktualität der Informationen. Der Ausweis der Positionen „Verwaltungsgebühren und sonstige Verwaltungs- oder Betriebskosten“ und „Transaktionskosten“ erfolgt nach Angaben der Kapitalverwaltungsgesellschaft im Basisinformationsblatt gemäß PRIIPs-Verordnung bzw. erfolgt bei Anlagestrategien in gewichteter Form. Der Ausweis der Position „Performancegebühr erhoben“ basiert auf Angaben aus dem Verkaufsprospekt. Die vollständigen Informationen insbesondere die ausführliche Darstellung der Chancen und Risiken sind den gesetzlichen Pflichtveröffentlichungen der jeweiligen Kapitalverwaltungsgesellschaften zu entnehmen. Das Morningstar® Portfolio ESG Risk Rating (auch als „Globe Rating“ bezeichnet) und die Low Carbon Kennung von Morningstar dienen als objektive Hilfestellung für Anleger, die Fonds im Bereich ESG Risk zeitpunktbezogen auf Basis von Daten von Morningstar vergleichen möchten. Für die Einstufung und gesetzlichen Transparenzpflichten der Fonds zur ESG Risk entsprechend den Verordnungen der Europäischen Union sind die Angaben in den vorvertraglichen Informationen (Verkaufsprospekt) und den periodischen Informationen (Jahres- bzw. Rechenschaftsbericht) der Fonds maßgeblich.