

UBS MSCI World Socially Responsible UCITS ETF USD acc (EUR) SEAC

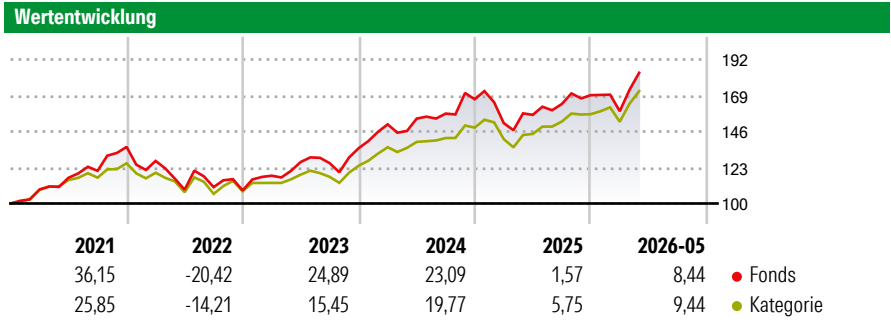


Morningstar Rating™
★★★

Morningstar Sustainalytics Portfolio ESG Risk Rating™

Morningstar Kategorie™
Aktien weltweit Standardwerte Blend

Anlageziel
Der Teilfonds UBS-ETF MSCI World Socially Responsible baut Positionen in den Titeln des MSCI World Socially Responsible Index auf. Das proportionale Engagement wird im Wesentlichen entweder durch Direktanlagen oder durch den Einsatz von Derivaten bzw. eine Kombination dieser beiden Techniken erzielt.



Risikokennzahlen

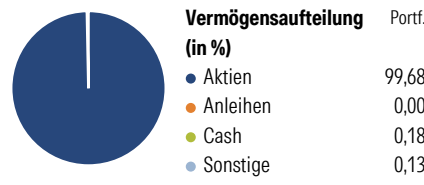
Kennzahl	Wert	Kennzahl	Wert
Alpha	-5,12	Sharpe Ratio	0,84
Beta	1,12	Volatilität	14,35

Berechnungsgrundlage Morningstar Global Target Market Exposure NR USD (wenn zutreffend)

Rollierende Renditen (%)		Fonds	Kat	Rendite kumul. (%)	
6 Monate		9,23	8,03	3 Jahre	48,28 44,47
1 Jahr		16,20	16,88	5 Jahre	63,91 52,77
3 Jahre p.a.		14,03	13,05	10 Jahre	- -
5 Jahre p.a.		10,39	8,84	Seit Auflage	- 114,20
10 Jahre p.a.		-	-		

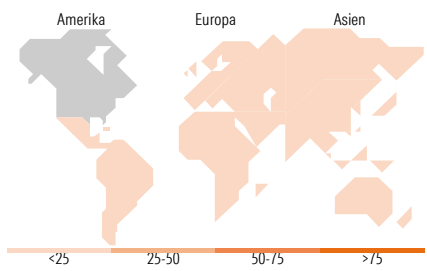
Daten per 08.06.2026

Vermögensaufteilung 04 Jun 2026



Morningstar Aktien Style Box™

Wert	Blend	Wachstum	Größe	% Akt
Sehr Groß			Sehr Groß	34,19
Groß			Groß	44,00
Mittelgroß			Mittelgroß	20,97
Klein			Klein	0,84
Micro			Micro	0,00
Ø Marktkap. (Mio.) USD				181.725,47



Top 10 Positionen (in %)

Position	Sektor	Portf.
Tesla Inc	🚗	4,92
Microsoft Corp	💻	4,87
NVIDIA Corp	💻	4,71
Advanced Micro Devices Inc	💻	3,93
ASML Holding NV	💻	3,11
Visa Inc Class A	💳	2,47
Intel Corp	💻	2,26
Caterpillar Inc	🏭	2,02
Lam Research Corp	💻	1,94
Applied Materials Inc	💻	1,83
Positionen Aktien Gesamt		365
Positionen Anleihen Gesamt		0
% des Vermögens in Top 10 Positionen		32,06

Sektorengewichtung

Sektor	% Akt
Zyklisch	33,26
Rohstoffe	2,98
Konsumgüter zyklisch	11,55
Finanzdienstleistungen	16,42
Immobilien	2,30
Sensibel	51,74
Telekommunikation	3,30
Energie	-
Industriewerte	11,82
Technologie	36,61
Defensiv	15,01
Konsumgüter nicht zyklisch	5,11
Gesundheitswesen	9,07
Versorger	0,83

Top 10 Länder

Land	% Akt
USA	70,76
Japan	6,45
Schweiz	4,00
Kanada	3,97
Niederlande	3,91
Frankreich	3,02
Grossbritannien	1,95
Australien	1,03
Spanien	0,84
Deutschland	0,69

Regionen

Region	% Akt
Europa	16,81
Amerika	75,07
Asien	8,12

Stammdaten

Fondsgesellschaft	UBS Asset Management (Europe) S.A.	Währung	EUR	Kurs (08 Jun 2026)	EUR 35,06
Internet	www.credit-suisse.com	Ertragsverwendung	Thesaurierend	Fondsvolumen (Mio.)	6.847,79 USD
Fondsvertrieb	WWK Versicherungen	ISIN	LU0950674332	Management Gebühr p.a. (aktuell)	0,22%
Telefon	(089) 51 14-20 20	WKN	A1W3CQ	Transaktionskosten (15 Apr 2026)	0,22%
Web	http://www.wwk.de			Verwaltungsgebühren und sonstige	0,22%
Aufgagedatum	14 Feb 2018			Verwaltungs- oder Betriebskosten (15 Apr 2026)	
Fondsmanager	Not Disclosed			Performancegebühr erhoben	Ja
Domizil	Luxemburg			ESG Risk Fonds nach Prospekt	Nein

Die obige Darstellung stammt von Morningstar Deutschland GmbH. Dies ist eine Marketing-Anzeige. Bitte lesen Sie den Verkaufsprospekt und das Basisinformationsblatt / KID gemäß PRIIPs-Verordnung, bevor Sie eine endgültige Anlageentscheidung treffen. Mit dieser Unterlage stellt WWK ausschließlich Produktinformationen zur Verfügung, die weder eine Anlageberatung noch eine Produktempfehlung enthalten. WWK übernimmt keine Haftung für die Vollständigkeit, inhaltliche Richtigkeit und Aktualität der Informationen. Der Ausweis der Positionen „Verwaltungsgebühren und sonstige Verwaltungs- oder Betriebskosten“ erfolgt nach Angaben der Kapitalverwaltungsgesellschaft im Basisinformationsblatt gemäß PRIIPs-Verordnung bzw. erfolgt bei Anlagestrategien in gewichteter Form. Der Ausweis der Position „Performancegebühr erhoben“ basiert auf Angaben aus dem Verkaufsprospekt. Die vollständigen Informationen insbesondere die ausführliche Darstellung der Chancen und Risiken sind den gesetzlichen Pflichtveröffentlichungen der jeweiligen Kapitalverwaltungsgesellschaften zu entnehmen. Das Morningstar® Portfolio ESG Risk Rating (auch als „Globe Rating“ bezeichnet) und die Low Carbon Kennung von Morningstar dienen als objektive Hilfestellung für Anleger, die Fonds im Bereich ESG Risk zeitpunktbezogen auf Basis von Daten von Morningstar vergleichen möchten. Für die Einstufung und gesetzlichen Transparenzpflichten der Fonds zur ESG Risk entsprechend den Verordnungen der Europäischen Union sind die Angaben in den vorvertraglichen Informationen (Verkaufsprospekt) und den periodischen Informationen (Jahres- bzw. Rechenschaftsbericht) der Fonds maßgeblich.