

# Vanguard FTSE All-World UCITS ETF USD Accumulation (EUR) VWCE

**Morningstar Rating™**  
★★★★

**Morningstar Sustainalytics Portfolio ESG Risk Rating™**

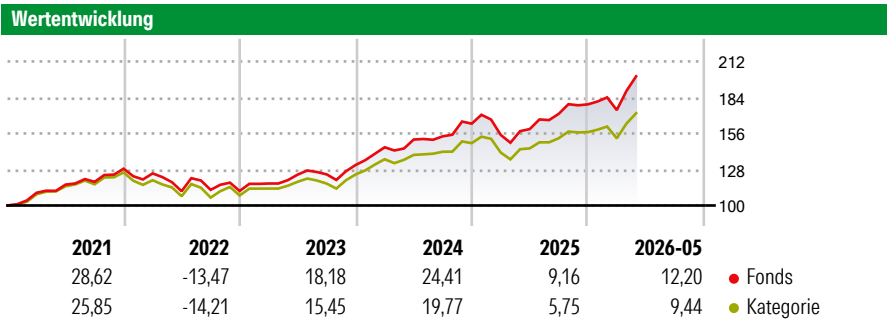
**Morningstar Kategorie™**  
Aktien weltweit Standardwerte Blend

**Anlageziel**  
Dieser Fonds strebt einen langfristigen Kapitalzuwachs durch Nachbildung der Performance des Index an. Bei diesem Index handelt es sich um einen marktkapitalisierungsgewichteten Index bestehend aus Stammaktien von Unternehmen mit grosser und mittlerer Marktkapitalisierung aus entwickelten und Schwellenländern. Der Fonds verfolgt einen „Passivmanagement“- bzw. Indexierungsansatz, indem er Wertpapiere physisch mit dem Ziel erwirbt, die Performance des Index, bei dem es sich um einen...

**Risikokennzahlen**

Alpha	0,15	Sharpe Ratio	1,24
Beta	1,01	Volatilität	12,15

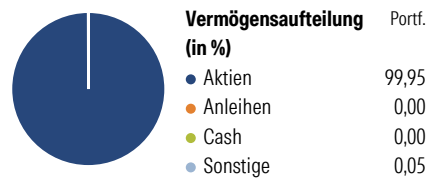
Berechnungsgrundlage Morningstar Global Target Market Exposure NR USD (wenn zutreffend)



Rolle	Rendite (%)		Rendite kumul. (%)	Rendite kumul. (%)	
	Fonds	Kat		Fonds	Kat
6 Monate	11,50	8,03	3 Jahre	62,08	44,47
1 Jahr	24,11	16,88	5 Jahre	76,28	52,77
3 Jahre p.a.	17,47	13,05	10 Jahre	-	-
5 Jahre p.a.	12,01	8,84	Seit Auflage	-	88,48
10 Jahre p.a.	-	-			

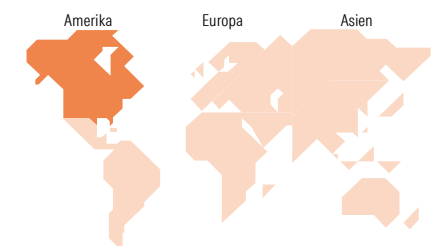
Daten per 08.06.2026

**Vermögensaufteilung 30 Apr 2026**



**Morningstar Aktien Style Box™**

Wert	Blind	Wachstum	Anlagestil	% Akt
Groß	Sehr Groß			48,52
	Groß			34,32
	Mittel			16,73
	Klein			0,42
	Micro			0,01
Ø Marktkap. (Mio.) USD				218.155,63



**Top 10 Positionen (in %)**

Position	Sektor	Portf.
NVIDIA Corp	IT	4,66
Apple Inc	IT	3,90
Microsoft Corp	IT	3,02
Amazon.com Inc	IT	2,54
Alphabet Inc Class A	IT	2,23
Broadcom Inc	IT	1,92
Alphabet Inc Class C	IT	1,81
Taiwan Semiconductor...	IT	1,63
Meta Platforms Inc Class A	IT	1,33
Tesla Inc	IT	1,07
Positionen Aktien Gesamt		3,740
Positionen Anleihen Gesamt		0
% des Vermögens in Top 10 Positionen		24,12

**Sektorengewichtung**

Sektor	% Akt
<b>Zyklisch</b>	<b>31,29</b>
Rohstoffe	3,84
Konsumgüter zyklisch	9,43
Finanzdienstleistungen	16,10
Immobilien	1,92
<b>Sensibel</b>	<b>53,07</b>
Telekommunikation	8,82
Energie	4,21
Industriewerte	11,04
Technologie	29,01
<b>Defensiv</b>	<b>15,64</b>
Konsumgüter nicht zyklisch	4,95
Gesundheitswesen	8,01
Versorger	2,68

**Top 10 Länder**

Land	% Akt
USA	61,40
Japan	5,83
Grossbritannien	3,19
China	3,05
Kanada	3,05
Taiwan	2,95
Schweiz	2,30
Südkorea	2,27
Frankreich	1,94
Deutschland	1,93
<b>Regionen</b>	<b>% Akt</b>
Europa	15,74
Amerika	65,48
Asien	18,78

**Stammdaten**

Fondsgesellschaft	Vanguard Group (Ireland) Limited	Währung	EUR	Kurs (08 Jun 2026)	EUR 160,55
Internet	global.vanguard.com	Ertragsverwendung	Thesaurierend	Fondsvolumen (Mio.)	65.383,05 USD
Fondsvertrieb	WWK Versicherungen	ISIN	IE00BK5BQT80	Management Gebühr p.a. (aktuell)	0,19%
Telefon	(089) 51 14-20 20	WKN	A2PKXG	Transaktionskosten (24 Mrz 2026)	0,03%
Web	http://www.wwk.de			Verwaltungsgebühren und sonstige	0,19%
Auflagedatum	23 Jul 2019			Verwaltungs- oder Betriebskosten (24 Mrz 2026)	
Fondsmanager	Not Disclosed			Performancegebühr erhoben	Nein
Domizil	Irland			ESG Risk Fonds nach Prospekt	Nein

Die obige Darstellung stammt von Morningstar Deutschland GmbH. Dies ist eine Marketing-Anzeige. Bitte lesen Sie den Verkaufsprospekt und das Basisinformationsblatt / KID gemäß PRIIPs-Verordnung, bevor Sie eine endgültige Anlageentscheidung treffen. Mit dieser Unterlage stellt WWK ausschließlich Produktinformationen zur Verfügung, die weder eine Anlageberatung noch eine Produktempfehlung enthalten. WWK übernimmt keine Haftung für die Vollständigkeit, inhaltliche Richtigkeit und Aktualität der Informationen. Der Ausweis der Positionen „Verwaltungsgebühren und sonstige Verwaltungs- oder Betriebskosten“ erfolgt nach Angaben der Kapitalverwaltungsgesellschaft im Basisinformationsblatt gemäß PRIIPs-Verordnung bzw. erfolgt bei Anlagestrategien in gewichteter Form. Der Ausweis der Position „Performancegebühr erhoben“ basiert auf Angaben aus dem Verkaufsprospekt. Die vollständigen Informationen insbesondere die ausführliche Darstellung der Chancen und Risiken sind den gesetzlichen Pflichtveröffentlichungen der jeweiligen Kapitalverwaltungsgesellschaften zu entnehmen. Das Morningstar® Portfolio ESG Risk Rating (auch als „Globe Rating“ bezeichnet) und die Low Carbon Kennung von Morningstar dienen als objektive Hilfestellung für Anleger, die Fonds im Bereich ESG Risk zeitpunktbezogen auf Basis von Daten von Morningstar vergleichen möchten. Für die Einstufung und gesetzlichen Transparenzpflichten der Fonds zur ESG Risk entsprechend den Verordnungen der Europäischen Union sind die Angaben in den vorvertraglichen Informationen (Verkaufsprospekt) und den periodischen Informationen (Jahres- bzw. Rechenschaftsbericht) der Fonds maßgeblich.