

# Amundi MSCI World Climate Paris Aligned UCITS ETF - Acc PABX



**Morningstar Rating™**  
Nicht bewertet

**Morningstar Sustainalytics Portfolio ESG Risk Rating™**

**Morningstar Kategorie™**  
Aktien weltweit Standardwerte Blend

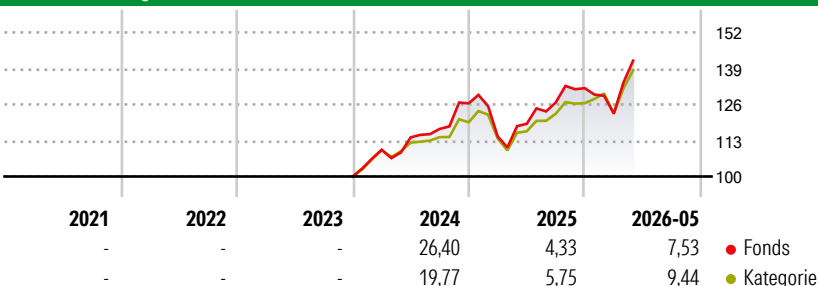
## Anlageziel

Das Ziel besteht in der Nachbildung der Wertentwicklung des Index. Der Index ist ein Aktienindex, der auf dem MSCI World Index basiert, der die Aktien mit hoher und mittlerer Marktkapitalisierung aus entwickelten Ländern repräsentiert (der „Parent-Index“). Der Index soll Anleger unterstützen, die ihr Engagement in Übergangs- und physischen Klimarisiken reduzieren und Chancen aus dem Übergang zu einer kohlenstoffärmeren Wirtschaft verfolgen möchten, während sie gleichzeitig die Anforderungen...

## Risikokennzahlen

Alpha - Sharpe Ratio -  
Beta - Volatilität -  
Berechnungsgrundlage Morningstar Global Target Market Exposure NR USD (wenn zutreffend)

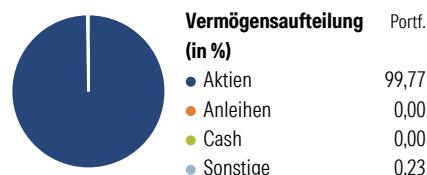
## Wertentwicklung



Rollierende Renditen (%)	Fonds	Kat	Rendite kumul. (%)	Fonds	Kat
6 Monate	6,77	8,03	3 Jahre	-	-
1 Jahr	17,39	16,88	5 Jahre	-	-
3 Jahre p.a.	-	-	10 Jahre	-	-
5 Jahre p.a.	-	-	Seit Auflage	45,25	40,56
10 Jahre p.a.	-	-	Daten per 08.06.2026		

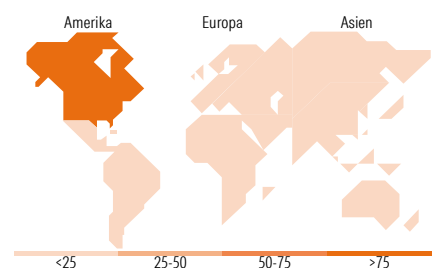
Daten per 08.06.2026

## Vermögensaufteilung 05 Jun 2026



**Morningstar Aktien Style Box™**

Wert	Blend	Wachstum	Anlagestil	% Akt
Groß	Sehr Groß	45,21		
Mittel	Groß	33,84		
Klein	Mittelgroß	20,75		
	Klein	0,20		
	Micro	0,00		
Ø Marktkap. (Mio.) USD				278.834,13



**Top 10 Positionen (in %)**

Position	Sektor	Portf.
NVIDIA Corp	Technologie	7,22
Apple Inc	Technologie	5,71
Microsoft Corp	Technologie	3,80
Alphabet Inc Class C	Technologie	3,12
Amazon.com Inc	Technologie	2,82
Broadcom Inc	Technologie	2,17
Tesla Inc	Technologie	2,02
Alphabet Inc Class A	Technologie	1,83
Equinix Inc	Technologie	1,66
Marvell Technology Inc	Technologie	1,62
Positionen Aktien Gesamt		407
Positionen Anleihen Gesamt		0
% des Vermögens in Top 10 Positionen		31,97

**Sektorengewichtung**

Sektor	% Akt
<b>Zyklisch</b>	<b>32,91</b>
Rohstoffe	2,39
Konsumgüter zyklisch	7,85
Finanzdienstleistungen	15,76
Immobilien	6,91
<b>Sensibel</b>	<b>52,44</b>
Telekommunikation	8,61
Energie	-
Industriewerte	8,05
Technologie	35,78
<b>Defensiv</b>	<b>14,65</b>
Konsumgüter nicht zyklisch	1,16
Gesundheitswesen	9,95
Versorger	3,54

**Top 10 Länder**

Länder	% Akt
USA	72,29
Kanada	4,88
Japan	3,24
Schweiz	3,05
Grossbritannien	2,49
Frankreich	2,48
Australien	1,97
Niederlande	1,97
Schweden	1,11
Deutschland	0,98
<b>Regionen</b>	<b>% Akt</b>
Europa	16,27
Amerika	77,30
Asien	6,43

## Stammdaten

Fondsgesellschaft	Amundi Ireland Limited	Währung	USD	Kurs (08 Jun 2026)	USD 103,53
Internet	www.pioneerinvestments.com	Ertragsverwendung	Thesaurierend	Fondsvolumen (Mio.)	1.430,12 USD
Fondsvertrieb	WWK Versicherungen	ISIN	IE000CL68Z69	Management Gebühr p.a. (aktuell)	0,10%
Telefon	(089) 51 14-20 20	WKN	ETF141	Transaktionskosten (28 Apr 2026)	0,04%
Web	http://www.wwk.de			Verwaltungsgebühren und sonstige	0,20%
Auflagedatum	05 Dez 2023			Verwaltungs- oder Betriebskosten (28 Apr 2026)	
Fondsmanager				Performancegebühr erhoben	Nein
Domizil	Irland			ESG Risk Fonds nach Prospekt	Nein

Die obige Darstellung stammt von Morningstar Deutschland GmbH. Dies ist eine Marketing-Anzeige. Bitte lesen Sie den Verkaufsprospekt und das Basisinformationsblatt / KID gemäß PRIIPs-Verordnung, bevor Sie eine endgültige Anlageentscheidung treffen. Mit dieser Unterlage stellt WWK ausschließlich Produktinformationen zur Verfügung, die weder eine Anlageberatung noch eine Produktempfehlung enthalten. WWK übernimmt keine Haftung für die Vollständigkeit, inhaltliche Richtigkeit und Aktualität der Informationen. Der Ausweis der Positionen „Verwaltungsgebühren und sonstige Verwaltungs- oder Betriebskosten“ und „Transaktionskosten“ erfolgt nach Angaben der Kapitalverwaltungsgesellschaft im Basisinformationsblatt gemäß PRIIPs-Verordnung bzw. erfolgt bei Anlagestrategien in gewichteter Form. Der Ausweis der Position „Performancegebühr erhoben“ basiert auf Angaben aus dem Verkaufsprospekt. Die vollständigen Informationen insbesondere die ausführliche Darstellung der Chancen und Risiken sind den gesetzlichen Pflichtveröffentlichungen der jeweiligen Kapitalverwaltungsgesellschaften zu entnehmen. Das Morningstar® Portfolio ESG Risk Rating (auch als „Globe Rating“ bezeichnet) und die Low Carbon Kennung von Morningstar dienen als objektive Hilfestellung für Anleger, die Fonds im Bereich ESG Risk zeitpunktbezogen auf Basis von Daten von Morningstar vergleichen möchten. Für die Einstufung und gesetzlichen Transparenzpflichten der Fonds zur ESG Risk entsprechend den Verordnungen der Europäischen Union sind die Angaben in den vorvertraglichen Informationen (Verkaufsprospekt) und den periodischen Informationen (Jahres- bzw. Rechenschaftsbericht) der Fonds maßgeblich.