

Amundi Prime Global UCITS ETF Acc F50B

Morningstar Rating™
Nicht bewertet

Morningstar ESG Risk Rating™

Morningstar Kategorie™
Aktien weltweit Standardwerte Blend

Anlageziel

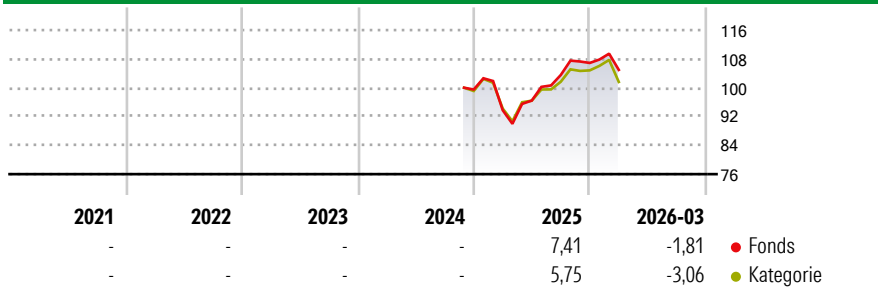
Das Ziel besteht in der Nachbildung der Wertentwicklung des Index. Der Index ist ein Aktienindex, der die Märkte mit hoher und mittlerer Marktkapitalisierung in 23 entwickelten Ländern repräsentiert und etwa 85 % der Marktkapitalisierung auf Freefloat-Basis in entwickelten Ländern abdeckt. Der Index ist ein Netto-Gesamtertragsindex, was bedeutet, dass die von den Indexbestandteilen gezahlten Dividenden nach Abzug der Steuern in der Indexrendite enthalten sind. Die Indexkomponenten sind in 24...

Risikokennzahlen

Alpha	-	Sharpe Ratio	-
Beta	-	Volatilität	-

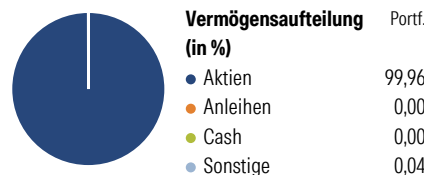
Berechnungsgrundlage Morningstar Global Target Market Exposure NR USD (wenn zutreffend)

Wertentwicklung



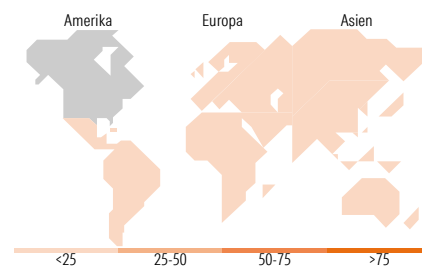
Rollierende Renditen (%)	Fonds		Rendite kumul. (%)	Fonds	
	Kat	Fonds		Kat	Fonds
6 Monate	5,93	5,04	3 Jahre	-	-
1 Jahr	28,43	23,47	5 Jahre	-	-
3 Jahre p.a.	-	-	10 Jahre	-	-
5 Jahre p.a.	-	-	Seit Auflage	11,73	9,04
10 Jahre p.a.	-	-	Daten per 23.04.2026		

Vermögensaufteilung 22. Apr 2026



Morningstar Aktien Style Box™

Wert	Blend	Wachstum	Anlagestil	% Akt
Groß	Sehr Groß	49,10		
Groß	Groß	35,85		
Mittel	Mittelgroß	14,87		
Klein	Klein	0,17		
	Micro	0,01		
Ø Marktkap. (Mio.) USD				251.614,27



Top 10 Positionen (in %)	Sektor	Portf.
NVIDIA Corp		5,60
Apple Inc		4,66
Microsoft Corp		3,76
Amazon.com Inc		2,89
Alphabet Inc Class A		2,34
Broadcom Inc		2,33
Alphabet Inc Class C		2,01
Meta Platforms Inc Class A		1,73
Tesla Inc		1,33
JPMorgan Chase & Co		1,01
Positionen Aktien Gesamt		1.382
Positionen Anleihen Gesamt		0
% des Vermögens in Top 10 Positionen		27,67

Sektorengewichtung	% Akt
Zyklisch	30,46
Rohstoffe	3,40
Konsumgüter zyklisch	9,40
Finanzdienstleistungen	15,88
Immobilien	1,78
Sensibel	52,85
Telekommunikation	9,35
Energie	4,05
Industriewerte	10,95
Technologie	28,50
Defensiv	16,69
Konsumgüter nicht zyklisch	5,23
Gesundheitswesen	8,89
Versorger	2,56

Top 10 Länder	% Akt
USA	70,61
Japan	6,45
Kanada	3,52
Grossbritannien	3,51
Schweiz	2,48
Deutschland	2,18
Frankreich	2,06
Australien	1,94
Niederlande	1,47
Schweden	1,00
Regionen	% Akt
Europa	16,19
Amerika	74,25
Asien	9,56

Stammdaten

Fondsgesellschaft	Amundi Ireland Limited	Währung	USD	Kurs (23 Apr 2026)	USD 42,29
Internet	www.pioneerinvestments.com	Ertragsverwendung	Thesaurierend	Fondsvolumen (Mio.)	3.262,44 USD
Fondsvertrieb	WWK Versicherungen	ISIN	IE0009DRDY20	Management Gebühr p.a. (aktuell)	0,03%
Telefon	(089) 51 14-20 20	WKN	ETF210	Transaktionskosten (13 Feb 2026)	0,01%
Web	http://www.wwk.de			Verwaltungsgebühren und sonstige	0,05%
Auflagedatum	22 Nov 2024			Verwaltungs- oder Betriebskosten (13 Feb 2026)	
Fondsmanager				Performancegebühr erhoben	Nein
Domizil	Irland			ESG Risk Fonds nach Prospekt	Nein

Die obige Darstellung stammt von Morningstar Deutschland GmbH. Dies ist eine Marketing-Anzeige. Bitte lesen Sie den Verkaufsprospekt und das Basisinformationsblatt / KID gemäß PRIIPs-Verordnung, bevor Sie eine endgültige Anlageentscheidung treffen. Mit dieser Unterlage stellt WWK ausschließlich Produktinformationen zur Verfügung, die weder eine Anlageberatung noch eine Produktempfehlung enthalten. WWK übernimmt keine Haftung für die Vollständigkeit, inhaltliche Richtigkeit und Aktualität der Informationen. Der Ausweis der Positionen „Verwaltungsgebühren und sonstige Verwaltungs- oder Betriebskosten“ erfolgt nach Angaben der Kapitalverwaltungsgesellschaft im Basisinformationsblatt gemäß PRIIPs-Verordnung bzw. erfolgt bei Anlagestrategien in gewichteter Form. Der Ausweis der Position „Performancegebühr erhoben“ basiert auf Angaben aus dem Verkaufsprospekt. Die vollständigen Informationen insbesondere die ausführliche Darstellung der Chancen und Risiken sind den gesetzlichen Pflichtveröffentlichungen der jeweiligen Kapitalverwaltungsgesellschaften zu entnehmen. Das Morningstar® ESG Risk Rating (auch als „Globe Rating“ bezeichnet) und die Low Carbon Kennung von Morningstar dienen als objektive Hilfestellung für Anleger, die Fonds im Bereich ESG Risk zeitpunktbezogen auf Basis von Daten von Morningstar vergleichen möchten. Für die Einstufung und gesetzlichen Transparenzpflichten der Fonds zur ESG Risk entsprechend den Verordnungen der Europäischen Union sind die Angaben in den vorvertraglichen Informationen (Verkaufsprospekt) und den periodischen Informationen (Jahres- bzw. Rechenschaftsbericht) der Fonds maßgeblich.