

BlackRock Global Funds - European Special Situations Fund D2



Morningstar Rating™
★★★

Morningstar Sustainalytics Portfolio ESG Risk Rating™

Morningstar Kategorie™
Aktien Europa Standardwerte Growth

Anlageziel

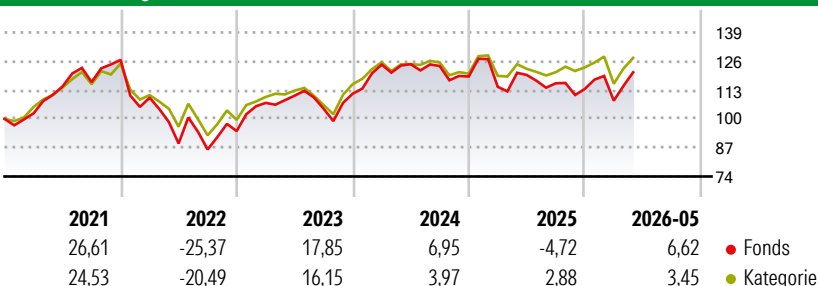
Der Fonds zielt auf maximalen Gesamtertrag ab. Der Fonds investiert mindestens 70% seines Gesamtvermögens in Aktienwerte von Unternehmen, die in Europa ansässig sind oder einen überwiegenden Teil ihrer Geschäftstätigkeit in Europa ausüben. Der Fonds konzentriert sich besonders auf Unternehmen, die nach Einschätzung des Anlageberaters wachstumsorientierte Merkmale wie überdurchschnittliche Wachstumsraten bei Erträgen oder Umsätzen sowie hohe oder steigende Kapitalverzinsung aufweisen.

Risikokennzahlen

Alpha	-5,82	Sharpe Ratio	0,12
Beta	1,13	Volatilität	15,09

Berechnungsgrundlage Morningstar Developed Europe Growth Target Market Exposure NR EUR (wenn zutreffend)

Wertentwicklung



Rollierende Renditen (%)

Zeitraum	Fonds	Kat
6 Monate	7,06	4,31
1 Jahr	-1,62	0,84
3 Jahre p.a.	3,21	4,52
5 Jahre p.a.	1,32	2,01
10 Jahre p.a.	6,39	6,38

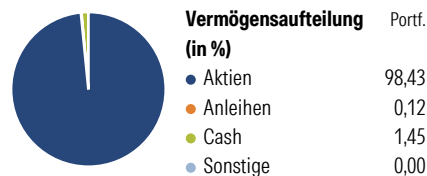
Daten per 08.06.2026

Rendite kumul. (%)

Zeitraum	Fonds	Kat
3 Jahre	9,93	14,19
5 Jahre	6,76	10,45
10 Jahre	85,74	85,64
Seit Auflage	334,27	206,27

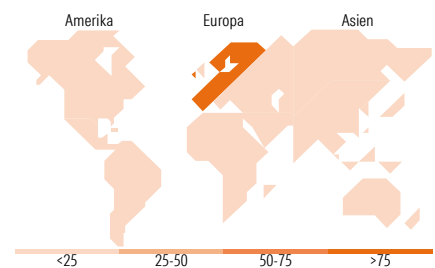
Daten per 08.06.2026

Vermögensaufteilung 30 Apr 2026



Morningstar Aktien Style Box™

Wert	Blend	Wachstum	Anlagestil	% Akt
Groß	Groß	Sehr Groß		47,05
Mittel	Groß	Groß		41,69
Klein	Groß	Mittelgroß		11,26
	Mittel	Klein		0,00
	Klein	Micro		0,00
Ø Marktkap. (Mio.) EUR				59.310,08



Top 10 Positionen (in %)

Position	Sektor	Portf.
ASML Holding NV	Elektronik	6,91
UniCredit SpA	Banken	4,20
Air Liquide SA	Chemie	4,12
AIB Group PLC	Banken	3,95
Siemens Energy AG Ordinary...	Industrie	3,71
BLI Ics Eur As Liq...	-	3,71
CaixaBank SA	Banken	3,71
Halma PLC	Pharmazie	3,22
AstraZeneca PLC	Pharmazie	3,12
Belimo Holding AG	Industrie	3,05
Positionen Aktien Gesamt		44
Positionen Anleihen Gesamt		0
% des Vermögens in Top 10 Positionen		39,70

Sektorengewichtung

Sektor	% Akt
Zyklisch	36,99
Rohstoffe	7,36
Konsumgüter zyklisch	5,80
Finanzdienstleistungen	23,84
Immobilien	-
Sensibel	52,56
Telekommunikation	0,57
Energie	2,00
Industriewerte	35,64
Technologie	14,34
Defensiv	10,45
Konsumgüter nicht zyklisch	1,25
Gesundheitswesen	7,47
Versorger	1,73

Top 10 Länder

Land	% Akt
Frankreich	20,64
Niederlande	16,53
Grossbritannien	16,52
Deutschland	8,68
Schweiz	8,18
Italien	5,96
Spanien	5,56
Schweden	5,15
Irland	4,01
Österreich	2,06

Regionen

Region	% Akt
Europa	98,69
Amerika	1,31
Asien	0,00

Stammdaten

Fondsgesellschaft	BlackRock (Luxemburg) SA	Währung	EUR	Kurs (08 Jun 2026)	EUR 74,26
Internet	www.blackrock.com	Ertragsverwendung	Thesaurierend	Fondsvolumen (Mio.)	658,63 EUR
Fondsvertrieb	WWK Versicherungen	ISIN	LU0252965834	Management Gebühr p.a. (aktuell)	0,75%
Telefon	(089) 51 14-20 20	WKN	A0J2NT	Transaktionskosten (22 Apr 2026)	0,12%
Web	http://www.wwk.de			Verwaltungsgebühren und sonstige	1,07%
Auflagedatum	19 Mai 2006			Verwaltungs- oder Betriebskosten (22 Apr 2026)	
Fondsmanager	Stefan Gries			Performancegebühr erhoben	Nein
Domizil	Luxemburg			ESG Risk Fonds nach Prospekt	Nein

Die obige Darstellung stammt von Morningstar Deutschland GmbH. Dies ist eine Marketing-Anzeige. Bitte lesen Sie den Verkaufsprospekt und das Basisinformationsblatt / KID gemäß PRIIPs-Verordnung, bevor Sie eine endgültige Anlageentscheidung treffen. Mit dieser Unterlage stellt WWK ausschließlich Produktinformationen zur Verfügung, die weder eine Anlageberatung noch eine Produktempfehlung enthalten. WWK übernimmt keine Haftung für die Vollständigkeit, inhaltliche Richtigkeit und Aktualität der Informationen. Der Ausweis der Positionen „Verwaltungsgebühren und sonstige Verwaltungs- oder Betriebskosten“ und „Transaktionskosten“ erfolgt nach Angaben der Kapitalverwaltungsgesellschaft im Basisinformationsblatt gemäß PRIIPs-Verordnung bzw. erfolgt bei Anlagestrategien in gewichteter Form. Der Ausweis der Position „Performancegebühr erhoben“ basiert auf Angaben aus dem Verkaufsprospekt. Die vollständigen Informationen insbesondere die ausführliche Darstellung der Chancen und Risiken sind den gesetzlichen Pflichtveröffentlichungen der jeweiligen Kapitalverwaltungsgesellschaften zu entnehmen. Das Morningstar® Portfolio ESG Risk Rating (auch als „Globe Rating“ bezeichnet) und die Low Carbon Kennung von Morningstar dienen als objektive Hilfestellung für Anleger, die Fonds im Bereich ESG Risk zeitpunktbezogen auf Basis von Daten von Morningstar vergleichen möchten. Für die Einstufung und gesetzlichen Transparenzpflichten der Fonds zur ESG Risk entsprechend den Verordnungen der Europäischen Union sind die Angaben in den vorvertraglichen Informationen (Verkaufsprospekt) und den periodischen Informationen (Jahres- bzw. Rechenschaftsbericht) der Fonds maßgeblich.