

# DWS Top Dividende TFC

**Morningstar Rating™**  
★★★

**Morningstar Sustainalytics Portfolio ESG Risk Rating™**

**Morningstar Kategorie™**  
Aktien weltweit dividendenorientiert

## Anlageziel

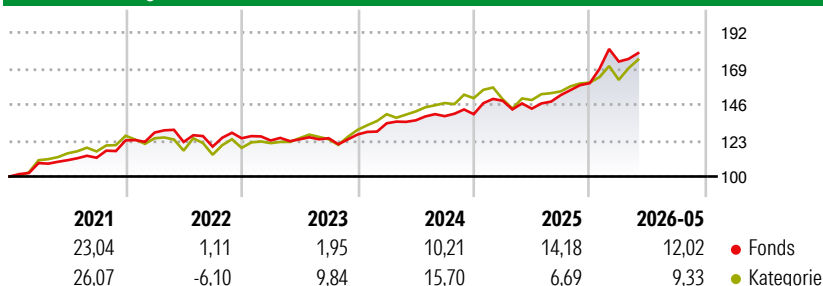
Mindestens 70% des Wertes des Fonds müssen in Aktien angelegt werden. Dabei werden Aktien von in- und ausländischen Unternehmen erworben, die eine überdurchschnittliche Dividendenrendite erwarten lassen. Bei der Aktienauswahl sind folgende Kriterien von entscheidender Bedeutung: größere Dividendenrendite als der Marktdurchschnitt; Nachhaltigkeit von Dividendenrendite und Wachstum; historisches und zukünftiges Gewinnwachstum; Kurs-/Gewinn-Verhältnis. Neben diesen Kriterien wird der bewährte...

## Risikokennzahlen

Alpha	0,09	Sharpe Ratio	1,18
Beta	0,79	Volatilität	8,52

Berechnungsgrundlage Morningstar Global Markets High Dividend Yield NR USD (wenn zutreffend)

## Wertentwicklung



## Rollierende Renditen (%)

	Fonds	Kat
6 Monate	12,50	8,60
1 Jahr	20,64	14,69
3 Jahre p.a.	12,54	11,72
5 Jahre p.a.	9,96	9,08
10 Jahre p.a.	7,28	8,86

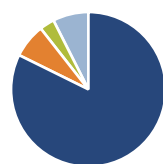
Daten per 08.06.2026

## Rendite kumul. (%)

	Fonds	Kat
3 Jahre	42,53	39,46
5 Jahre	60,79	54,41
10 Jahre	102,00	133,65
Seit Auflage	635,46	490,65

Daten per 08.06.2026

## Vermögensaufteilung 30 Apr 2026

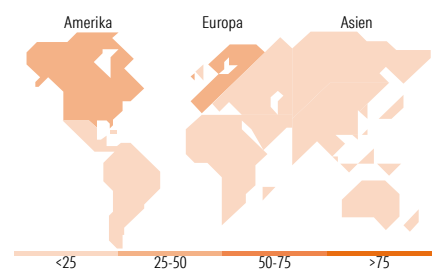


**Vermögensaufteilung (in %)**

Portf.	Wert
Aktien	82,31
Anleihen	7,12
Cash	3,11
Sonstige	7,47

## Morningstar Aktien Style Box™

Wert	Blend	Wachstum	Anlagestil	% Akt
Anlagestil	Groß	Sehr Groß	44,14	
		Groß	42,75	
	Mittel	Mittelgroß	13,10	
		Klein	0,00	
Klein	Mittel	0,00		
	Klein	0,00		
Ø Marktkap. (Mio.) EUR				111.875,19



## Top 10 Positionen (in %)

Positionen	Sektor	Portf.
Taiwan Semiconductor...	Elektronik	4,47
Agnico Eagle Mines Ltd	Metall	3,63
Shell PLC	Energie	3,02
TotalEnergies SE	Energie	2,97
Johnson & Johnson	Pharma	2,76
Samsung Electronics Co Ltd	Elektronik	2,68
SLB Ltd	Energie	2,51
NextEra Energy Inc	Energie	2,47
Enbridge Inc	Energie	2,40
HSBC Holdings PLC	Bank	2,03
Positionen Aktien Gesamt		61
Positionen Anleihen Gesamt		4
% des Vermögens in Top 10 Positionen		28,92

## Sektorengewichtung

Sektor	% Akt
<b>Zyklisch</b>	<b>29,51</b>
Rohstoffe	11,05
Konsumgüter zyklisch	0,75
Finanzdienstleistungen	17,70
Immobilien	-
<b>Sensibel</b>	<b>35,98</b>
Telekommunikation	3,28
Energie	13,61
Industriewerte	6,51
Technologie	12,59
<b>Defensiv</b>	<b>34,51</b>
Konsumgüter nicht zyklisch	11,76
Gesundheitswesen	12,76
Versorger	9,99

## Top 10 Länder

Länder	% Akt
USA	35,54
Kanada	11,18
Grossbritannien	10,75
Frankreich	10,06
Deutschland	7,26
Taiwan	5,43
Norwegen	4,64
Schweiz	4,49
Südkorea	3,26
Italien	1,75

## Regionen

Regionen	% Akt
Europa	43,25
Amerika	46,72
Asien	10,03

## Stammdaten

Fondsgesellschaft	DWS Investment GmbH	Währung	EUR	Kurs (08 Jun 2026)	EUR 231,82
Internet	www.dws.de	Ertragsverwendung	Thesaurierend	Fondsvolumen (Mio.)	23.485,58 EUR
Fondsvertrieb	WWK Versicherungen	ISIN	DE000DWS18Q3	Management Gebühren	-
Telefon	(089) 51 14-20 20	WKN	DWS18Q	Transaktionskosten (16 Apr 2026)	0,10%
Web	http://www.wwk.de			Verwaltungsgebühren und sonstige	0,80%
Auflagedatum	02 Jan 2017			Verwaltungs- oder Betriebskosten (16 Apr 2026)	
Fondsmanager	Thomas Schüssler			Performancegebühr erhoben	Nein
Domizil	Deutschland			zzgl. Performance-Gebühr** (30 Sep 2025)	0,00%

Die obige Darstellung stammt von Morningstar Deutschland GmbH. Dies ist eine Marketing-Anzeige. Bitte lesen Sie den Verkaufsprospekt und das Basisinformationsblatt / KID gemäß PRIIPs-Verordnung, bevor Sie eine endgültige Anlageentscheidung treffen. Mit dieser Unterlage stellt WWK ausschließlich Produktinformationen zur Verfügung, die weder eine Anlageberatung noch eine Produktempfehlung enthalten. WWK übernimmt keine Haftung für die Vollständigkeit, inhaltliche Richtigkeit und Aktualität der Informationen. Der Ausweis der Positionen „Verwaltungsgebühren und sonstige Verwaltungs- oder Betriebskosten“ erfolgt nach Angaben der Kapitalverwaltungsgesellschaft im Basisinformationsblatt gemäß PRIIPs-Verordnung bzw. erfolgt bei Anlagestrategien in gewichteter Form. Der Ausweis der Position „Performancegebühr erhoben“ basiert auf Angaben aus dem Verkaufsprospekt. Die vollständigen Informationen insbesondere die ausführliche Darstellung der Chancen und Risiken sind den gesetzlichen Pflichtveröffentlichungen der jeweiligen Kapitalverwaltungsgesellschaften zu entnehmen. Das Morningstar® Portfolio ESG Risk Rating (auch als „Globe Rating“ bezeichnet) und die Low Carbon Kennung von Morningstar dienen als objektive Hilfestellung für Anleger, die Fonds im Bereich ESG Risk zeitpunktbezogen auf Basis von Daten von Morningstar verglichen möchten. Für die Einstufung und gesetzlichen Transparenzpflichten der Fonds zur ESG Risk entsprechend den Verordnungen der Europäischen Union sind die Angaben in den vorvertraglichen Informationen (Verkaufsprospekt) und den periodischen Informationen (Jahres- bzw. Rechenschaftsbericht) der Fonds maßgeblich.