

**DWS Global Growth TFC**



**Morningstar Rating™**  
★★★★

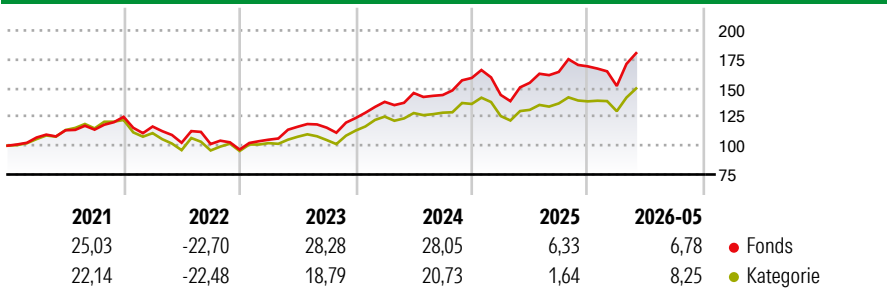
**Morningstar Sustainalytics Portfolio ESG Risk Rating™**

**Morningstar Kategorie™**  
Aktien weltweit Standardwerte Growth

**Anlageziel**

" Der Fonds strebt als Anlageziel die Erwirtschaftung eines möglichst hohen Ertrages und zugleich eine angemessene jährliche Ausschüttung an. Der Fonds orientiert sich am MSCI World Growth (NR) als Vergleichsindex. Der Vergleichsindex wird nicht abgebildet, sondern dient lediglich als Ausgangspunkt für die Anlageentscheidungen. Das Fondsmanagement versucht, die Wertentwicklung des Vergleichsindex zu übertreffen. Die Zusammensetzung des Fonds und seine Wertentwicklung können wesentlich bis...

**Wertentwicklung**



**Risikokennzahlen**

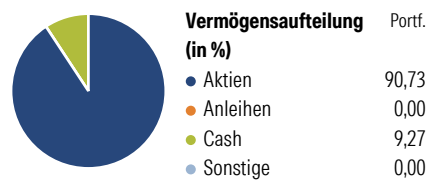
Alpha	-2,58	Sharpe Ratio	0,87
Beta	1,00	Volatilität	15,75

Berechnungsgrundlage Morningstar Global Growth Target Market Exposure NR USD (wenn zutreffend)

Rolle	Rendite (%)		Rendite kumul. (%)	Fonds	
	Fonds	Kat		Fonds	Kat
6 Monate	3,44	4,79	3 Jahre	51,70	35,11
1 Jahr	15,54	10,86	5 Jahre	61,96	31,68
3 Jahre p.a.	14,90	10,55	10 Jahre	-	-
5 Jahre p.a.	10,12	5,66	Seit Auflage	176,56	117,89
10 Jahre p.a.	-	-			

Daten per 08.06.2026

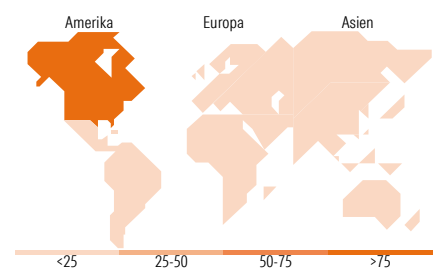
**Vermögensaufteilung 30 Apr 2026**



**Morningstar Aktien Style Box™**

Sehr Groß	67,72
Groß	25,55
Mittelgroß	6,05
Klein	0,68
Micro	0,00

Ø Marktkap. 567.998,75 (Mio.) EUR



**Top 10 Positionen (in %)**

Position	Sektor	Portf.
NVIDIA Corp	Technologie	9,71
Amazon.com Inc	Handel	8,51
Microsoft Corp	Technologie	6,26
Apple Inc	Technologie	6,14
Broadcom Inc	Technologie	4,72
Alphabet Inc Class C	Technologie	3,85
AstraZeneca PLC	Pharmazie	2,76
GE Vernova Inc	Energie	2,66
Uber Technologies Inc	Transport	2,33
Alphabet Inc Class A	Technologie	2,13
Positionen Aktien Gesamt		63
Positionen Anleihen Gesamt		0
% des Vermögens in Top 10 Positionen		49,06

**Sektorengewichtung**

Sektor	% Akt
<b>Zyklisch</b>	<b>21,41</b>
Rohstoffe	0,60
Konsumgüter zyklisch	15,26
Finanzdienstleistungen	5,55
Immobilien	-
<b>Sensibel</b>	<b>70,03</b>
Telekommunikation	10,90
Energie	1,36
Industriewerte	11,94
Technologie	45,82
<b>Defensiv</b>	<b>8,56</b>
Konsumgüter nicht zyklisch	0,49
Gesundheitswesen	8,07
Versorger	-

**Top 10 Länder**

Land	% Akt
USA	78,89
China	4,07
Grossbritannien	3,60
Niederlande	2,85
Frankreich	2,68
Taiwan	1,48
Südkorea	1,42
Dänemark	1,34
Brasilien	1,00
Spanien	0,90

**Regionen**

Region	% Akt
Europa	12,54
Amerika	80,49
Asien	6,97

**Stammdaten**

Fondsgesellschaft	DWS Investment GmbH	Währung	EUR	Kurs (08 Jun 2026)	EUR 276,56
Internet	www.dws.de	Ertragsverwendung	Thesaurierend	Fondsvolumen (Mio.)	1.507,84 EUR
Fondsvertrieb	WWK Versicherungen	ISIN	DE000DWS2UD5	Management Gebühr p.a. (aktuell)	0,60%
Telefon	(089) 51 14-20 20	WKN	DWS2UD	Transaktionskosten (16 Apr 2026)	0,43%
Web	http://www.wwk.de			Verwaltungsgebühren und sonstige	0,80%
Auflagedatum	03 Apr 2018			Verwaltungs- oder Betriebskosten (16 Apr 2026)	
Fondsmanager	Thomas Bucher			Performancegebühr erhoben	Nein
Domizil	Deutschland			zgl. Performance-Gebühr** (30 Sep 2025)	0,00%
				ESG Risk Fonds nach Prospekt	Nein

Die obige Darstellung stammt von Morningstar Deutschland GmbH. Dies ist eine Marketing-Anzeige. Bitte lesen Sie den Verkaufsprospekt und das Basisinformationsblatt / KID gemäß PRIIPs-Verordnung, bevor Sie eine endgültige Anlageentscheidung treffen. Mit dieser Unterlage stellt WWK ausschließlich Produktinformationen zur Verfügung, die weder eine Anlageberatung noch eine Produktempfehlung enthalten. WWK übernimmt keine Haftung für die Vollständigkeit, inhaltliche Richtigkeit und Aktualität der Informationen. Der Ausweis der Positionen „Verwaltungsgebühren und sonstige Verwaltungs- oder Betriebskosten“ erfolgt nach Angaben der Kapitalverwaltungsgesellschaft im Basisinformationsblatt gemäß PRIIPs-Verordnung bzw. erfolgt bei Anlagestrategien in gewichteter Form. Der Ausweis der Position „Performancegebühr erhoben“ basiert auf Angaben aus dem Verkaufsprospekt. Die vollständigen Informationen insbesondere die ausführliche Darstellung der Chancen und Risiken sind den gesetzlichen Pflichtveröffentlichungen der jeweiligen Kapitalverwaltungsgesellschaften zu entnehmen. Das Morningstar® Portfolio ESG Risk Rating (auch als „Globe Rating“ bezeichnet) und die Low Carbon Kennung von Morningstar dienen als objektive Hilfestellung für Anleger, die Fonds im Bereich ESG Risk zeitpunktbezogen auf Basis von Daten von Morningstar vergleichen möchten. Für die Einstufung und gesetzlichen Transparenzpflichten der Fonds zur ESG Risk entsprechend den Verordnungen der Europäischen Union sind die Angaben in den vorvertraglichen Informationen (Verkaufsprospekt) und den periodischen Informationen (Jahres- bzw. Rechenschaftsbericht) der Fonds maßgeblich.