

WWK Select Balance dynamisch D

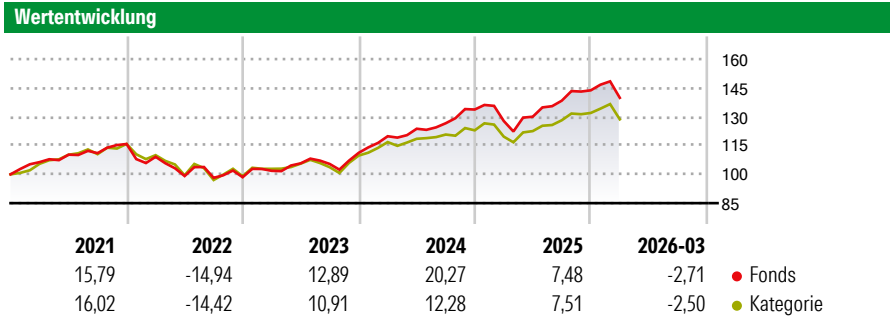


Morningstar Rating™
★★★★

Morningstar ESG Risk Rating™
●●●●●

Morningstar Kategorie™
Mischfonds EUR aggressiv - Global

Anlageziel
Die Anlagepolitik des Teilfonds WWK Select Balance dynamisch zielt darauf ab, durch weitreichende Diversifikation ein günstiges Chance-Risiko-Verhältnis zu erreichen. Für den Teilfonds werden überwiegend Anteile an Aktien-, Renten-, Rohstoffaktien - sowie geldmarktnahen Fonds (einschließlich börsengehandelter Indexfonds (sog. Exchange Traded Funds)) erworben. Die Gewichtung wird entsprechend der Markteinschätzung festgelegt, wobei Anlagen in Aktien- und Rohstoffaktienfonds grundsätzlich...



Risikokennzahlen

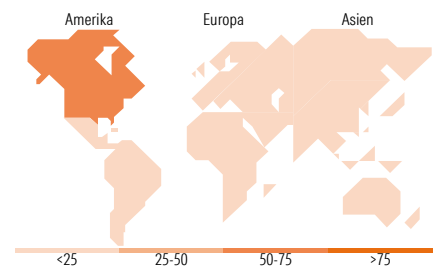
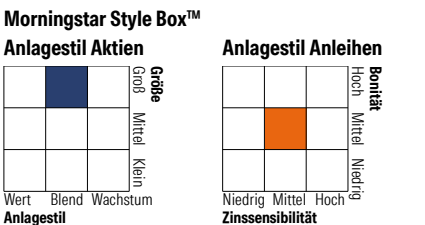
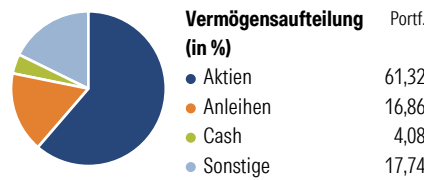
Alpha	-0,32	Sharpe Ratio	0,89
Beta	0,99	Volatilität	9,13

Berechnungsgrundlage Morningstar Euro Aggressive Global Target Allocation NR EUR (wenn zutreffend)

Rollierende Renditen (%)	Fonds		Rendite kumul. (%)	Fonds	
	Fonds	Kat		Fonds	Kat
6 Monate	5,66	4,52	3 Jahre	45,82	35,64
1 Jahr	24,93	20,25	5 Jahre	39,04	31,01
3 Jahre p.a.	13,40	10,70	10 Jahre	-	-
5 Jahre p.a.	6,81	5,55	Seit Auflage	88,40	71,37
10 Jahre p.a.	-	-			

Daten per 24.04.2026

Vermögensaufteilung 28. Feb 2026



Top 10 Positionen (in %)

Position	Sektor	Portf.
XAIA Credit Basis (I)	—	12,14
T. Rowe Price US Struct Rsh...	—	9,87
JPM US Research Enh Eq Act...	—	9,43
Fidelity US Equity Rsh Enh...	—	9,41
iShares Physical Gold ETC	—	5,41
Empureon US Equity Fund X	—	4,98
iShares NASDAQ 100 ETF USD Acc	—	3,91
Man GllnGd Opports IF H EUR...	—	3,70
M&G (Lux) Eurp Strat Val JI...	—	3,67
QFS SICAV - European Eqs EUR...	—	3,56
Positionen Aktien Gesamt		0
Positionen Anleihen Gesamt		0
% des Vermögens in Top 10 Positionen		66,08

Sektorengewichtung

Sektor	% Akt
Zyklisch	30,45
Rohstoffe	3,45
Konsumgüter zyklisch	9,81
Finanzdienstleistungen	15,17
Immobilien	2,02
Sensibel	51,77
Telekommunikation	9,21
Energie	2,83
Industriewerte	11,96
Technologie	27,78
Defensiv	17,77
Konsumgüter nicht zyklisch	5,60
Gesundheitswesen	10,00
Versorger	2,17

Top 10 Länder

Länder	% Akt
USA	64,70
Japan	7,47
Grossbritannien	4,86
Deutschland	3,13
Frankreich	3,03
Schweiz	2,35
China	1,73
Niederlande	1,60
Spanien	1,31
Schweden	1,14

Regionen

Regionen	% Akt
Europa	21,81
Amerika	65,13
Asien	13,05

Stammdaten

Fondsgesellschaft	WWK Investment S.A.	Währung	EUR	Kurs (24 Apr 2026)	EUR 18,84
Internet	www.wwk-investment.lu	Ertragsverwendung	Thesaurierend	Fondsvolumen (Mio.)	18,01 EUR
Fondsvertrieb	WWK Versicherungen	ISIN	LU2114230563	Management Gebühr p.a. (aktuell)	0,00%
Telefon	(089) 51 14-20 20	WKN	A2PZDE	Transaktionskosten (01 Apr 2026)	0,17%
Web	http://www.wwk.de			Verwaltungsgebühren und sonstige	1,47%
Auflagedatum	01 Apr 2020			Verwaltungs- oder Betriebskosten (01 Apr 2026)	
Fondsmanager	Björn Lutz			Performancegebühr erhoben	Nein
Domizil	Luxemburg			ESG Risk Fonds nach Prospekt	Nein

Die obige Darstellung stammt von Morningstar Deutschland GmbH. Dies ist eine Marketing-Anzeige. Bitte lesen Sie den Verkaufsprospekt und das Basisinformationsblatt / KID gemäß PRIIPs-Verordnung, bevor Sie eine endgültige Anlageentscheidung treffen. Mit dieser Unterlage stellt WWK ausschließlich Produktinformationen zur Verfügung, die weder eine Anlageberatung noch eine Produktempfehlung enthalten. WWK übernimmt keine Haftung für die Vollständigkeit, inhaltliche Richtigkeit und Aktualität der Informationen. Der Ausweis der Positionen, „Verwaltungsgebühren und sonstige Verwaltungs- oder Betriebskosten“ erfolgt nach Angaben der Kapitalverwaltungsgesellschaft im Basisinformationsblatt gemäß PRIIPs-Verordnung bzw. erfolgt bei Anlagestrategien in gewichteter Form. Der Ausweis der Position „Performancegebühr erhoben“ basiert auf Angaben aus dem Verkaufsprospekt. Die vollständigen Informationen insbesondere die ausführliche Darstellung der Chancen und Risiken sind den gesetzlichen Pflichtveröffentlichungen der jeweiligen Kapitalverwaltungsgesellschaften zu entnehmen. Das Morningstar® ESG Risk Rating (auch als „Globe Rating“ bezeichnet) und die Low Carbon Kennung von Morningstar dienen als objektive Hilfestellung für Anleger, die Fonds im Bereich ESG Risk zeitpunktbezogen auf Basis von Daten von Morningstar vergleichen möchten. Für die Einstufung und gesetzlichen Transparenzpflichten der Fonds zur ESG Risk entsprechend den Verordnungen der Europäischen Union sind die Angaben in den vorvertraglichen Informationen (Verkaufsprospekt) und den periodischen Informationen (Jahres- bzw. Rechenschaftsbericht) der Fonds maßgeblich.