

# Vanguard ESG Emerging Markets All Cap Equity Index Fund EUR Acc

**Morningstar Rating™**  
★★★

**Morningstar Sustainalytics Portfolio ESG Risk Rating™**

**Morningstar Kategorie™**  
Aktien Schwellenländer

## Anlageziel

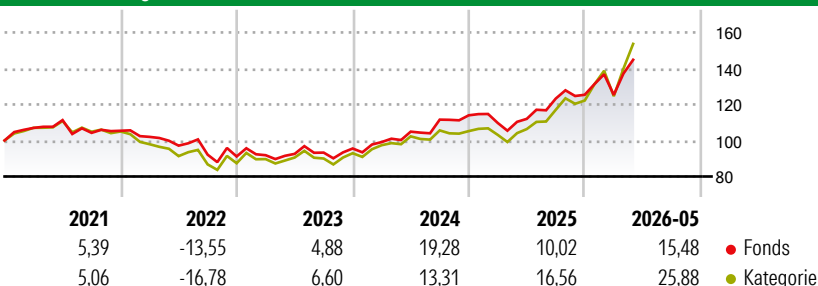
Der Fonds verfolgt einen Passivmanagement- bzw. Indexierungsansatz und versucht, die Wertentwicklung des FTSE Emerging All Cap Choice Index (der „Index“) nachzubilden. Der Index ist ein nach Marktkapitalisierung gewichteter Index, der aus Large-, Mid- und Small-Cap-Aktien von Unternehmen aus Schwellenländern zusammengesetzt ist. Die Marktkapitalisierung ist der Wert der umlaufenden Aktien eines Unternehmens auf dem Markt und zeigt die Größe eines Unternehmens an. Der Index besteht aus dem...

## Risikokennzahlen

Alpha	-0,27	Sharpe Ratio	1,04
Beta	0,81	Volatilität	12,78

Berechnungsgrundlage Morningstar Emerging Markets Target Market Exposure NR USD (wenn zutreffend)

## Wertentwicklung

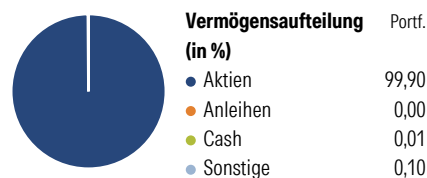


## Rollierende Renditen (%)

	Fonds	Kat	Rendite kumul. (%)	Fonds	Kat
6 Monate	12,86	21,74	3 Jahre	51,53	60,98
1 Jahr	26,31	39,77	5 Jahre	31,21	37,40
3 Jahre p.a.	14,86	17,20	10 Jahre	-	-
5 Jahre p.a.	5,58	6,56	Seit Auflage	66,80	76,16
10 Jahre p.a.	-	-	Daten per 08.06.2026		

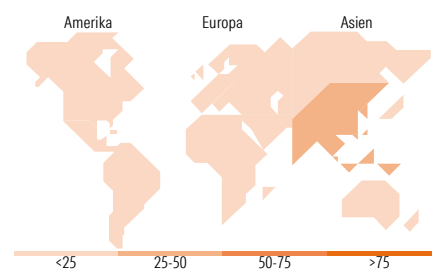
Daten per 08.06.2026

## Vermögensaufteilung 30 Apr 2026



## Morningstar Aktien Style Box™

Wert	Blend	Wachstum	Anlagestil	% Akt
Groß	Sehr Groß	48,24		
Mittel	Groß	30,22		
Klein	Mittelgroß	17,09		
	Klein	3,90		
	Micro	0,56		
Ø Marktkap. (Mio.) USD				45.988,59



## Top 10 Positionen (in %)

Positionen	Sektor	Portf.
Taiwan Semiconductor...	17,72	
Alibaba Group Holding Ltd...	3,11	
Delta Electronics Inc	1,42	
MediaTek Inc	1,30	
China Construction Bank Corp...	1,06	
HDFC Bank Ltd	1,00	
Hon Hai Precision Industry...	0,91	
PDD Holdings Inc ADR	0,82	
Industrial And Commercial...	0,78	
ICICI Bank Ltd	0,76	
Positionen Aktien Gesamt	3,638	
Positionen Anleihen Gesamt	0	
% des Vermögens in Top 10 Positionen	28,90	

## Sektorengewichtung

Sektorengewichtung	% Akt
<b>Zyklisch</b>	<b>44,85</b>
Rohstoffe	6,19
Konsumgüter zyklisch	12,15
Finanzdienstleistungen	23,92
Immobilien	2,59
<b>Sensibel</b>	<b>45,69</b>
Telekommunikation	3,95
Energie	0,02
Industriewerte	6,53
Technologie	35,19
<b>Defensiv</b>	<b>9,46</b>
Konsumgüter nicht zyklisch	3,55
Gesundheitswesen	4,75
Versorger	1,16

## Top 10 Länder

Top 10 Länder	% Akt
Taiwan	35,17
China	25,92
Indien	13,76
Südafrika	3,46
Brasilien	3,19
Saudi-Arabien	3,10
Mexiko	2,27
Malaysia	1,78
Vereinigte Arabische Emirate	1,56
Thailand	1,56

## Regionen

Regionen	% Akt
Europa	12,32
Amerika	7,33
Asien	80,35

## Stammdaten

Fondsgesellschaft	Vanguard Group (Ireland) Limited	Währung	EUR	Kurs (08 Jun 2026)	EUR 167,02
Internet	global.vanguard.com	Ertragsverwendung	Thesaurierend	Fondsvolumen (Mio.)	1.117,81 USD
Fondsvertrieb	WWK Versicherungen	ISIN	IE00BKV0W243	Management Gebühr p.a. (aktuell)	0,25%
Telefon	(089) 51 14-20 20	WKN	A2P4VZ	Transaktionskosten (26 Mai 2026)	0,07%
Web	http://www.wwk.de			Verwaltungsgebühren und sonstige	0,25%
Aufgagedatum	09 Jun 2020			Verwaltungs- oder Betriebskosten (26 Mai 2026)	
Fondsmanager	Not Disclosed			Performancegebühr erhoben	Nein
Domizil	Irland			ESG Risk Fonds nach Prospekt	Nein

Die obige Darstellung stammt von Morningstar Deutschland GmbH. Dies ist eine Marketing-Anzeige. Bitte lesen Sie den Verkaufsprospekt und das Basisinformationsblatt / KID gemäß PRIIPs-Verordnung, bevor Sie eine endgültige Anlageentscheidung treffen. Mit dieser Unterlage stellt WWK ausschließlich Produktinformationen zur Verfügung, die weder eine Anlageberatung noch eine Produktempfehlung enthalten. WWK übernimmt keine Haftung für die Vollständigkeit, inhaltliche Richtigkeit und Aktualität der Informationen. Der Ausweis der Positionen „Verwaltungsgebühren und sonstige Verwaltungs- oder Betriebskosten“ und „Transaktionskosten“ erfolgt nach Angaben der Kapitalverwaltungsgesellschaft im Basisinformationsblatt gemäß PRIIPs-Verordnung bzw. erfolgt bei Anlagestrategien in gewichteter Form. Der Ausweis der Position „Performancegebühr erhoben“ basiert auf Angaben aus dem Verkaufsprospekt. Die vollständigen Informationen insbesondere die ausführliche Darstellung der Chancen und Risiken sind den gesetzlichen Pflichtveröffentlichungen der jeweiligen Kapitalverwaltungsgesellschaften zu entnehmen. Das Morningstar® Portfolio ESG Risk Rating (auch als „Globe Rating“ bezeichnet) und die Low Carbon Kennung von Morningstar dienen als objektive Hilfestellung für Anleger, die Fonds im Bereich ESG Risk zeitpunktbezogen auf Basis von Daten von Morningstar vergleichen möchten. Für die Einstufung und gesetzlichen Transparenzpflichten der Fonds zur ESG Risk entsprechend den Verordnungen der Europäischen Union sind die Angaben in den vorvertraglichen Informationen (Verkaufsprospekt) und den periodischen Informationen (Jahres- bzw. Rechenschaftsbericht) der Fonds maßgeblich.