

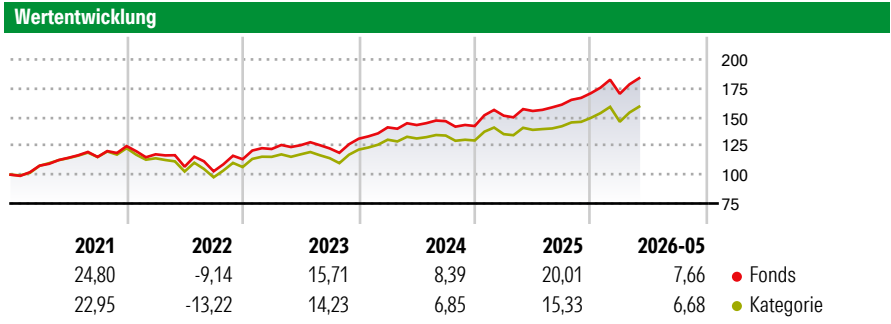
Xtrackers MSCI Europe UCITS ETF 1C (EUR) XMEU

Morningstar Rating™
★★★★

Morningstar Sustainalytics Portfolio ESG Risk Rating™

Morningstar Kategorie™
Aktien Europa Standardwerte Blend

Anlageziel
Der MSCI Total Return Net Europe Index (der Index) soll die Wertentwicklung der Aktien bestimmter Unternehmen aus europäischen Industrieländern widerspiegeln. Es handelt sich dabei um Unternehmen mit hoher und mittlerer Marktkapitalisierung gemessen am Gesamtwert der frei verfügbaren Aktien eines Unternehmens. Der Index wird auf Basis der Netto-Gesamtrendite (Total Return Net) berechnet, was bedeutet, dass alle Dividenden und Ausschüttungen der Unternehmen nach Steuern wieder in den Aktien...



Risikokennzahlen

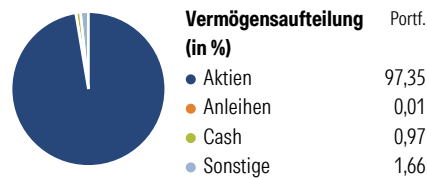
Kennzahl	Wert	Kennzahl	Wert
Alpha	-0,89	Sharpe Ratio	1,08
Beta	0,77	Volatilität	9,92

Berechnungsgrundlage Morningstar Developed Europe Target Market Exposure NR EUR (wenn zutreffend)

Rolle	Rendite (%)		Rendite kumul. (%)	Rendite kumul. (%)	
	Fonds	Kat		Fonds	Kat
6 Monate	11,48	10,80	3 Jahre	48,55	39,87
1 Jahr	21,12	18,03	5 Jahre	63,78	48,19
3 Jahre p.a.	14,10	11,83	10 Jahre	157,75	123,34
5 Jahre p.a.	10,37	8,18	Seit Auflage	-	148,06
10 Jahre p.a.	9,93	8,37			

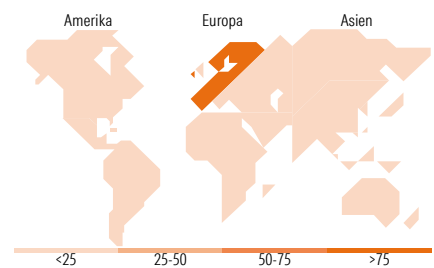
Daten per 18.06.2026

Vermögensaufteilung 31 Mai 2026



Morningstar Aktien Style Box™

Stil	Wert	Blind	Wachstum	Anlagestil	% Akt
Sehr Groß				Groß	54,31
Groß				Mittel	35,35
Mittelgroß				Klein	10,26
Klein				Micro	0,08
Micro					0,00
Ø Marktkap. (Mio.) USD					85.140,71



Top 10 Positionen (in %)

Position	Sektor	Portf.
ASML Holding NV	Elektronik	4,35
HSBC Holdings PLC	Banken	2,24
Roche Holding AG Ordinary...	Pharmazie	2,05
AstraZeneca PLC	Pharmazie	2,00
Novartis AG Registered Shares	Pharmazie	1,99
Nestle SA	Lebensmittel	1,82
Shell PLC	Energie	1,66
Siemens AG	Industrie	1,66
SAP SE	Software	1,31
Banco Santander SA	Banken	1,27
Positionen Aktien Gesamt		403
Positionen Anleihen Gesamt		0
% des Vermögens in Top 10 Positionen		20,34

Sektorengewichtung

Sektor	% Akt
Zyklisch	36,13
Rohstoffe	5,13
Konsumgüter zyklisch	6,68
Finanzdienstleistungen	23,53
Immobilien	0,79
Sensibel	38,48
Telekommunikation	3,88
Energie	4,94
Industriewerte	20,06
Technologie	9,60
Defensiv	25,39
Konsumgüter nicht zyklisch	7,79
Gesundheitswesen	13,15
Versorger	4,45

Top 10 Länder

Land	% Akt
Grossbritannien	21,70
Schweiz	15,32
Deutschland	14,10
Frankreich	12,36
Niederlande	9,68
Spanien	5,76
Schweden	5,48
Italien	4,76
Dänemark	2,65
USA	1,82

Regionen

Region	% Akt
Europa	97,52
Amerika	1,89
Asien	0,59

Stammdaten

Fondsgesellschaft	DWS Investment S.A. (ETF)	Währung	EUR	Kurs (18 Jun 2026)	EUR 117,71
Internet	www.dws.lu	Ertragsverwendung	Thesaurierend	Fondsvolumen (Mio.)	9.555,38 USD
Fondsvertrieb	WWK Versicherungen	ISIN	LU0274209237	Management Gebühr p.a. (aktuell)	0,02%
Telefon	(089) 51 14-20 20	WKN	DBX1ME	Transaktionskosten (16 Feb 2026)	0,01%
Web	http://www.wwk.de			Verwaltungsgebühren und sonstige	0,12%
Auflagedatum	10 Jan 2007			Verwaltungs- oder Betriebskosten (16 Feb 2026)	
Fondsmanager	Not Disclosed			Performancegebühr erhoben	Nein
Domizil	Luxemburg			ESG Risk Fonds nach Prospekt	Nein

Die obige Darstellung stammt von Morningstar Deutschland GmbH. Dies ist eine Marketing-Anzeige. Bitte lesen Sie den Verkaufsprospekt und das Basisinformationsblatt / KID gemäß PRIIPs-Verordnung, bevor Sie eine endgültige Anlageentscheidung treffen. Mit dieser Unterlage stellt WWK ausschließlich Produktinformationen zur Verfügung, die weder eine Anlageberatung noch eine Produktempfehlung enthalten. WWK übernimmt keine Haftung für die Vollständigkeit, inhaltliche Richtigkeit und Aktualität der Informationen. Der Ausweis der Positionen „Verwaltungsgebühren und sonstige Verwaltungs- oder Betriebskosten“ und „Transaktionskosten“ erfolgt nach Angaben der Kapitalverwaltungsgesellschaft im Basisinformationsblatt gemäß PRIIPs-Verordnung bzw. erfolgt bei Anlagestrategien in gewichteter Form. Der Ausweis der Position „Performancegebühr erhoben“ basiert auf Angaben aus dem Verkaufsprospekt. Die vollständigen Informationen insbesondere die ausführliche Darstellung der Chancen und Risiken sind den gesetzlichen Pflichtveröffentlichungen der jeweiligen Kapitalverwaltungsgesellschaften zu entnehmen. Das Morningstar® Portfolio ESG Risk Rating (auch als „Globe Rating“ bezeichnet) und die Low Carbon Kennung von Morningstar dienen als objektive Hilfestellung für Anleger, die Fonds im Bereich ESG Risk zeitpunktbezogen auf Basis von Daten von Morningstar vergleichen möchten. Für die Einstufung und gesetzlichen Transparenzpflichten der Fonds zur ESG Risk entsprechend den Verordnungen der Europäischen Union sind die Angaben in den vorvertraglichen Informationen (Verkaufsprospekt) und den periodischen Informationen (Jahres- bzw. Rechenschaftsbericht) der Fonds maßgeblich.