

# BlackRock Global Funds - Global Allocation Fund A2 (EUR)

**Morningstar Rating™**  
★★★★

**Morningstar Sustainalytics Portfolio ESG Risk Rating™**

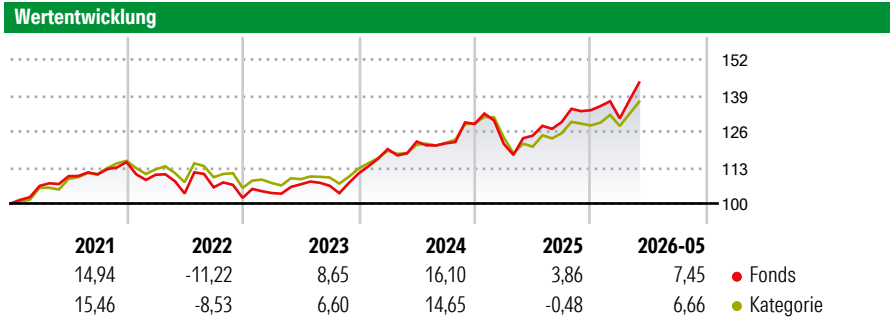
**Morningstar Kategorie™**  
Mischfonds USD ausgewogen

**Anlageziel**  
Der Fonds zielt auf einen maximalen Gesamtertrag ab. Der Fonds legt weltweit und ohne Beschränkung in Aktien, Schuldtitel und kurzfristige Wertpapiere von Unternehmen oder staatlichen Emittenten an. Der Fonds ist grundsätzlich bestrebt, in Wertpapiere anzulegen, die der Meinung des Anlageberaters zufolge unterbewertet sind. Der Fonds kann auch in Aktienwerte kleiner und aufstrebender Wachstumsunternehmen anlegen. Einen Teil seines Portfolios mit Schuldtiteln kann der Fonds zudem in...

**Risikokennzahlen**

Alpha	-1,03	Sharpe Ratio	0,80
Beta	1,29	Volatilität	9,53

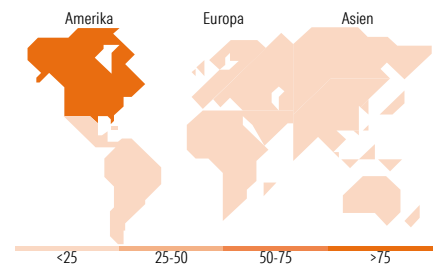
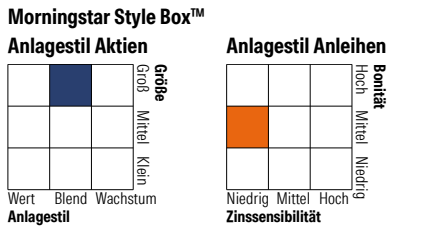
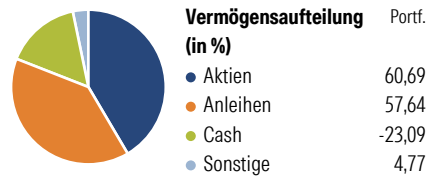
Berechnungsgrundlage Morningstar EAA USD Mod Target Allocation NR USD (wenn zutreffend)



Rollierende Renditen (%)		Fonds	Kat	Rendite kumul. (%)	
6 Monate		10,56	9,85	3 Jahre	38,73 31,39
1 Jahr		18,75	16,65	5 Jahre	35,21 32,52
3 Jahre p.a.		11,53	9,53	10 Jahre	101,45 75,38
5 Jahre p.a.		6,22	5,79	Seit Auflage	348,79 178,35
10 Jahre p.a.		7,26	5,78		

Daten per 22.06.2026

**Vermögensaufteilung 31 Mai 2026**



**Top 10 Positionen (in %)**

Position	Sektor	Portf.
2 Year Treasury Note Future...	—	11,79
E-mini S&P 500 Future June 26	—	5,08
NVIDIA Corp	📠	3,14
Alphabet Inc Class C	📠	2,70
Apple Inc	📠	2,61
Nikkei 225 Future June 26	—	2,09
Amazon.com Inc	📠	2,07
Taiwan Semiconductor...	📠	1,71
Broadcom Inc	📠	1,61
Germany (Federal Republic...)	—	1,61
Positionen Aktien Gesamt		994
Positionen Anleihen Gesamt		2.400
% des Vermögens in Top 10 Positionen		34,42

**Sektorengewichtung**

Sektor	% Akt
<b>Zyklisch</b>	<b>25,56</b>
Rohstoffe	2,48
Konsumgüter zyklisch	10,01
Finanzdienstleistungen	12,27
Immobilien	0,80
<b>Sensibel</b>	<b>59,86</b>
Telekommunikation	8,68
Energie	5,19
Industriewerte	11,95
Technologie	34,04
<b>Defensiv</b>	<b>14,57</b>
Konsumgüter nicht zyklisch	3,53
Gesundheitswesen	8,79
Versorger	2,25

**Top 10 Länder**

Land	% Akt
USA	73,54
Grossbritannien	3,62
Taiwan	3,01
Niederlande	2,60
Japan	2,31
Südkorea	1,99
Kanada	1,98
Frankreich	1,71
Italien	1,45
Deutschland	1,36
<b>Regionen</b>	<b>% Akt</b>
Europa	13,55
Amerika	76,15
Asien	10,29

**Stammdaten**

Fondsgesellschaft	BlackRock (Luxemburg) SA	Währung	EUR	Kurs (22 Jun 2026)	EUR 87,29
Internet	www.blackrock.com	Ertragsverwendung	Thesaurierend	Fondsvolumen (Mio.)	18.939,51 USD
Fondsvertrieb	WWK Versicherungen	ISIN	LU0171283459	Management Gebühr p.a. (aktuell)	1,50%
Telefon	(089) 51 14-20 20	WKN	987142	Transaktionskosten (22 Apr 2026)	0,53%
Web	http://www.wwk.de			Verwaltungsgebühren und sonstige	1,78%
Auflagedatum	03 Jan 1997			Verwaltungs- oder Betriebskosten (22 Apr 2026)	
Fondsmanager	Rick Rieder			Performancegebühr erhoben	Nein
Domizil	Luxemburg			ESG Risk Fonds nach Prospekt	Nein

Die obige Darstellung stammt von Morningstar Deutschland GmbH. Dies ist eine Marketing-Anzeige. Bitte lesen Sie den Verkaufsprospekt und das Basisinformationsblatt / KID gemäß PRIIPs-Verordnung, bevor Sie eine endgültige Anlageentscheidung treffen. Mit dieser Unterlage stellt WWK ausschließlich Produktinformationen zur Verfügung, die weder eine Anlageberatung noch eine Produktempfehlung enthalten. WWK übernimmt keine Haftung für die Vollständigkeit, inhaltliche Richtigkeit und Aktualität der Informationen. Der Ausweis der Positionen, Verwaltungsgebühren und sonstige Verwaltungs- oder Betriebskosten erfolgt nach Angaben der Kapitalverwaltungsgesellschaft im Basisinformationsblatt gemäß PRIIPs-Verordnung bzw. erfolgt bei Anlagestrategien in gewichteter Form. Der Ausweis der Position „Performancegebühr erhoben“ basiert auf Angaben aus dem Verkaufsprospekt. Die vollständigen Informationen insbesondere die ausführliche Darstellung der Chancen und Risiken sind den gesetzlichen Pflichtveröffentlichungen der jeweiligen Kapitalverwaltungsgesellschaften zu entnehmen. Das Morningstar® Portfolio ESG Risk Rating (auch als „Globe Rating“ bezeichnet) und die Low Carbon Kennung von Morningstar dienen als objektive Hilfestellung für Anleger, die Fonds im Bereich ESG Risk zeitpunktbezogen auf Basis von Daten von Morningstar vergleichen möchten. Für die Einstufung und gesetzlichen Transparenzpflichten der Fonds zur ESG Risk entsprechend den Verordnungen der Europäischen Union sind die Angaben in den vorvertraglichen Informationen (Verkaufsprospekt) und den periodischen Informationen (Jahres- bzw. Rechenschaftsbericht) der Fonds maßgeblich.