iShares MSCI ACWI UCITS ETF USD Acc (EUR) IUSQ

Morningstar Rating™
★★★★

Morningstar ESG Risk Rating™

Morningstar Kategorie™
Aktien weltweit Standardwerte Blend

Anlageziel

Der iShares MSCI ACWI ist ein börsengehandelter Indexfonds (Exchange Traded Fund, ETF), der möglichst genau die Wertentwicklung des MSCI All Country World Index Net USD abbildet. Der ETF investiert direkt in die im Index enthaltenen Wertpapiere. Der Index bietet Zugang zu Aktien aus Industrie- und Schwellenländern weltweit, die den Kriterien von MSCI für Größe, Liquidität und Freefloat-Marktkapitalisierung entsprechen. Der Index ist entsprechend der Freefloat-Marktkapitalisierung gewichtet.

Wertentwicklung

	2021	2022	2023	2024	2025	2026-04
Fonds	29,13	-13,58	18,57	24,53	9,02	5,90
Kategorie	25,85	-14,21	15,45	19,77	5,75	3,91

Risikokennzahlen

Alpha	-0,08	Sharpe Ratio	1,15
Beta	1,02	Volatilität	12,04

Berechnungsgrundlage Morningstar Global Target Market Exposure NR USD (wenn zutreffend)

Rollierende Renditen (%)	Fonds	Kat
6 Monate	7,28	4,75
1 Jahr	25,59	18,36
3 Jahre p.a.	17,98	13,53
5 Jahre p.a.	11,50	8,41
10 Jahre p.a.	12,21	9,62

Daten per 05.05.2026

Rendite kumul. (%)	Fonds	Kat
3 Jahre	64,22	46,33
5 Jahre	72,33	49,72
10 Jahre	216,38	150,46
Seit Auflage	-	306,73

Daten per 05.05.2026

Vermögensaufteilung 01 Mai 2026

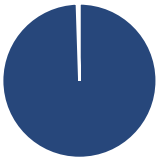

Vermögensaufteilung (in %)	Portf.
Aktien	99,48
Anleihen	0,00
Cash	0,48
Sonstige	0,03

Morningstar Aktien Style Box™

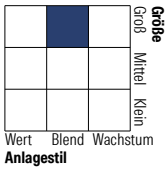

	% Akt
Sehr Groß	49,69
Groß	34,23
Mittelgroß	15,60
Klein	0,48
Micro	0,00
Ø Marktkap. (Mio.) USD	238.760,05

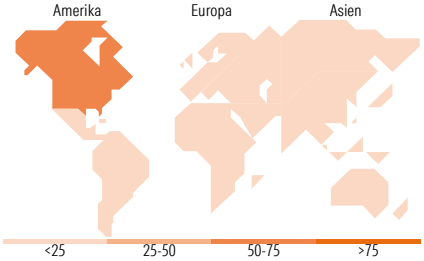

Top 10 Positionen (in %)	Sektor	Portf.
NVIDIA Corp		4,86
Apple Inc		4,13
Microsoft Corp		2,93
Amazon.com Inc		2,60
Alphabet Inc Class A		2,25
Broadcom Inc		1,90
Alphabet Inc Class C		1,87
Taiwan Semiconductor...		1,66
iShares MSCI India ETF USD Acc	—	1,39
Meta Platforms Inc Class A		1,33
Positionen Aktien Gesamt		1.718
Positionen Anleihen Gesamt		0
% des Vermögens in Top 10 Positionen		24,92

Sektorengewichtung	% Akt
Zyklisch	**30,91**
Rohstoffe	3,70
Konsumgüter zyklisch	9,37
Finanzdienstleistungen	16,10
Immobilien	1,75
Sensibel	**53,52**
Telekommunikation	8,94
Energie	4,18
Industriewerte	10,83
Technologie	29,57
Defensiv	**15,57**
Konsumgüter nicht zyklisch	4,98
Gesundheitswesen	8,01
Versorger	2,58

Top 10 Länder	% Akt
USA	63,40
Japan	5,00
Kanada	3,07
Grossbritannien	3,06
Taiwan	2,86
China	2,73
Schweiz	2,31
Südkorea	2,23
Frankreich	1,98
Deutschland	1,97

Regionen	% Akt
Europa	15,49
Amerika	67,45
Asien	17,06

Stammdaten

Fondsgesellschaft	BlackRock Asset Management Ireland - ETF
Internet	www.blackrock.com
Fondsvertrieb	WWK Versicherungen
Telefon	(089) 51 14-20 20
Web	http://www.wwk.de
Auflagedatum	21 Okt 2011
Fondsmanager	Not Disclosed
Domizil	Irland

Währung	EUR
Ertragsverwendung	Thesaurierend
ISIN	IE00B6R52259
WKN	A1JMDF

Kurs (05 Mai 2026)	EUR 99,62
Fondsvolumen (Mio.)	31.530,79 USD
Management Gebühr p.a. (aktuell)	0,20%
Transaktionskosten (09 Apr 2026)	0,01%
Verwaltungsgebühren und sonstige Verwaltungs- oder Betriebskosten (09 Apr 2026)	0,20%
Performancegebühr erhoben	Nein
ESG Risk Fonds nach Prospekt	Nein

Die obige Darstellung stammt von Morningstar Deutschland GmbH. Dies ist eine Marketing-Anzeige. Bitte lesen Sie den Verkaufsprospekt und das Basisinformationsblatt / KID gemäß PRIIPs-Verordnung, bevor Sie eine endgültige Anlageentscheidung treffen. Mit dieser Unterlage stellt WWK ausschließlich Produktinformationen zur Verfügung, die weder eine Anlageberatung noch eine Produktempfehlung enthalten. WWK übernimmt keine Haftung für die Vollständigkeit, inhaltliche Richtigkeit und Aktualität der Informationen. Der Ausweis der Positionen „Verwaltungsgebühren und sonstige Verwaltungs- oder Betriebskosten" und „Transaktionskosten" erfolgt nach Angaben der Kapitalverwaltungsgesellschaft im Basisinformationsblatt gemäß PRIIPs-Verordnung bzw. erfolgt bei Anlagestrategien in gewichteter Form. Der Ausweis der Position „Performancegebühr erhoben" basiert auf Angaben aus dem Verkaufsprospekt. Die vollständigen Informationen insbesondere die ausführliche Darstellung der Chancen und Risiken sind den gesetzlichen Pflichtveröffentlichungen der jeweiligen Kapitalverwaltungsgesellschaften zu entnehmen.
Das Morningstar® ESG Risk Rating (auch als "Globe Rating" bezeichnet) und die Low Carbon Kennung von Morningstar dienen als objektive Hilfestellung für Anleger, die Fonds im Bereich ESG Risk zeitpunktbezogen auf Basis von Daten von Morningstar vergleichen möchten. Für die Einstufung und gesetzlichen Transparenzpflichten der Fonds zur ESG Risk entsprechend den Verordnungen der Europäischen Union sind die Angaben in den vorvertraglichen Informationen (Verkaufsprospekt) und den periodischen Informationen (Jahres- bzw. Rechenschaftsbericht) der Fonds maßgeblich.

© 2026 Morningstar. Alle Rechte vorbehalten. Morningstar stellt ausschließlich Produktinformationen zur Verfügung, die weder eine Anlageberatung noch eine Produktempfehlung darstellen. Es gelten die unter www.morningstar.de erhältlichen Nutzungsbedingungen. Es wird keine Haftung für die Vollständigkeit, inhaltliche Richtigkeit und Aktualität der Informationen übernommen. Die in der Vergangenheit erzielten Erfolge sind keine Garantie für die zukünftige Entwicklung. Die Berechnungen der Wertentwicklung erfolgen ohne Berücksichtigung eines Ausgabeaufschlags bzw. Rücknahmeabschlags und unter der Annahme der Reinvestition aller Ausschüttungen.

MORNINGSTAR