

iShares MSCI EM IMI Screened UCITS ETF USD (Acc) (EUR) AYEM



Morningstar Rating™
★★★

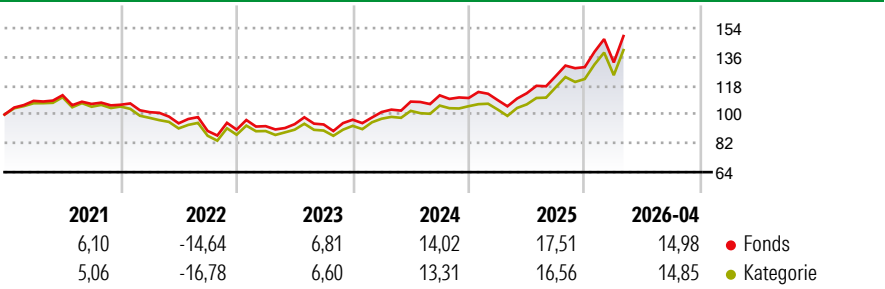
Morningstar ESG Risk Rating™
[Globe icons]

Morningstar Kategorie™
Aktien Schwellenländer

Anlageziel

Die Anteilklasse ist eine Anteilklasse eines Fonds, die durch eine Kombination aus Kapitalwachstum und Erträgen auf das Fondsvermögen die Erzielung einer Rendite auf Ihre Anlage anstrebt, welche die Rendite des MSCI EM IMI ESG Screened Index widerspiegelt, der der Referenzindex des Fonds („Index“) ist. Die Anteilklasse ist über den Fonds passiv verwaltet und beabsichtigt, in Aktienwerte (z. B. Anteile) anzulegen, aus denen sich, soweit dies möglich und machbar ist, der Index zusammensetzt.

Wertentwicklung



Risikokennzahlen

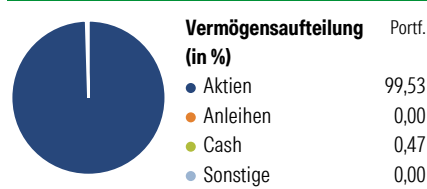
Kennzahl	Wert	Kennzahl	Wert
Alpha	0,71	Sharpe Ratio	1,02
Beta	0,98	Volatilität	14,36

Berechnungsgrundlage Morningstar Emerging Markets Target Market Exposure NR USD (wenn zutreffend)

Rollierende Renditen (%)		Fonds	Kat	Rendite kumul. (%)	
6 Monate		18,13	17,79	3 Jahre	69,51 / 64,48
1 Jahr		40,43	42,37	5 Jahre	44,01 / 36,86
3 Jahre p.a.		19,23	18,04	10 Jahre	- / -
5 Jahre p.a.		7,57	6,48	Seit Auflage	- / 85,55
10 Jahre p.a.		-	-		

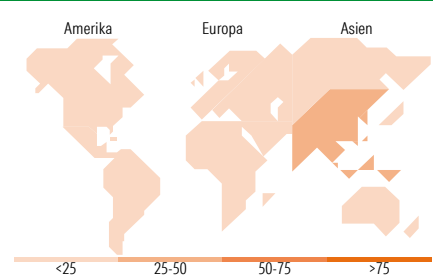
Daten per 05.05.2026

Vermögensaufteilung 28. Apr 2026



Morningstar Aktien Style Box™

Wert	Blind	Wachstum	Anlagestil	Größe	% Akt
Sehr Groß				Groß	54,73
Groß				Groß	28,19
Mittelgroß				Mittel	13,91
Klein				Klein	3,06
Micro				Klein	0,10
Ø Marktkap. (Mio.) USD					56.328,67



Top 10 Positionen (in %)

Position	Sektor	Portf.
Taiwan Semiconductor...	Elektronik	13,40
Samsung Electronics Co Ltd	Elektronik	5,53
SK Hynix Inc	Elektronik	3,73
Tencent Holdings Ltd	IT	3,00
Alibaba Group Holding Ltd...	IT	2,14
Delta Electronics Inc	Elektronik	1,01
MediaTek Inc	Elektronik	0,98
China Construction Bank Corp...	Banken	0,84
HDFC Bank Ltd	Banken	0,73
Hon Hai Precision Industry...	Elektronik	0,70
Positionen Aktien Gesamt		2,642
Positionen Anleihen Gesamt		0
% des Vermögens in Top 10 Positionen		32,06

Sektorengewichtung

Sektor	% Akt
Zyklisch	36,81
Rohstoffe	6,05
Konsumgüter zyklisch	9,79
Finanzdienstleistungen	19,23
Immobilien	1,74
Sensibel	55,10
Telekommunikation	6,71
Energie	3,21
Industriewerte	8,27
Technologie	36,91
Defensiv	8,09
Konsumgüter nicht zyklisch	3,00
Gesundheitswesen	3,78
Versorger	1,30

Top 10 Länder

Land	% Akt
Taiwan	25,94
China	20,15
Südkorea	18,51
Indien	12,63
Brasilien	3,83
Südafrika	2,90
Saudi-Arabien	2,81
Mexiko	1,89
Vereinigte Arabische Emirate	1,25
Thailand	1,19
Regionen	% Akt
Europa	11,05
Amerika	7,58
Asien	81,37

Stammdaten

Fondsgesellschaft	BlackRock Asset Management Ireland - ETF	Währung	EUR	Kurs (05 Mai 2026)	EUR 8,70
Internet	www.blackrock.com	Ertragsverwendung	Thesaurierend	Fondsvolumen (Mio.)	7.900,35 USD
Fondsvertrieb	WWK Versicherungen	ISIN	IE00BFNM3P36	Management Gebühr p.a. (aktuell)	0,18%
Telefon	(089) 51 14-20 20	WKN	A2N6TH	Transaktionskosten (09 Apr 2026)	0,05%
Web	http://www.wwk.de			Verwaltungsgebühren und sonstige	0,18%
Auflagedatum	19 Okt 2018			Verwaltungs- oder Betriebskosten (09 Apr 2026)	
Fondsmanager				Performancegebühr erhoben	Nein
Domizil	Irland			ESG Risk Fonds nach Prospekt	Nein

Die obige Darstellung stammt von Morningstar Deutschland GmbH. Dies ist eine Marketing-Anzeige. Bitte lesen Sie den Verkaufsprospekt und das Basisinformationsblatt / KID gemäß PRIIPs-Verordnung, bevor Sie eine endgültige Anlageentscheidung treffen. Mit dieser Unterlage stellt WWK ausschließlich Produktinformationen zur Verfügung, die weder eine Anlageberatung noch eine Produktempfehlung enthalten. WWK übernimmt keine Haftung für die Vollständigkeit, inhaltliche Richtigkeit und Aktualität der Informationen. Der Ausweis der Positionen, „Verwaltungsgebühren und sonstige Verwaltungs- oder Betriebskosten“ erfolgt nach Angaben der Kapitalverwaltungsgesellschaft im Basisinformationsblatt gemäß PRIIPs-Verordnung bzw. erfolgt bei Anlagestrategien in gewichteter Form. Der Ausweis der Position „Performancegebühr erhoben“ basiert auf Angaben aus dem Verkaufsprospekt. Die vollständigen Informationen insbesondere die ausführliche Darstellung der Chancen und Risiken sind den gesetzlichen Pflichtveröffentlichungen der jeweiligen Kapitalverwaltungsgesellschaften zu entnehmen. Das Morningstar® ESG Risk Rating (auch als „Globe Rating“ bezeichnet) und die Low Carbon Kennung von Morningstar dienen als objektive Hilfestellung für Anleger, die Fonds im Bereich ESG Risk zeitpunktbezogen auf Basis von Daten von Morningstar vergleichen möchten. Für die Einstufung und gesetzlichen Transparenzpflichten der Fonds zur ESG Risk entsprechend den Verordnungen der Europäischen Union sind die Angaben in den vorvertraglichen Informationen (Verkaufsprospekt) und den periodischen Informationen (Jahres- bzw. Rechenschaftsbericht) der Fonds maßgeblich.