

Amundi Global Aggregate Green Bond UCITS ETF Acc (EUR) KLMT

Morningstar Rating™
★★★

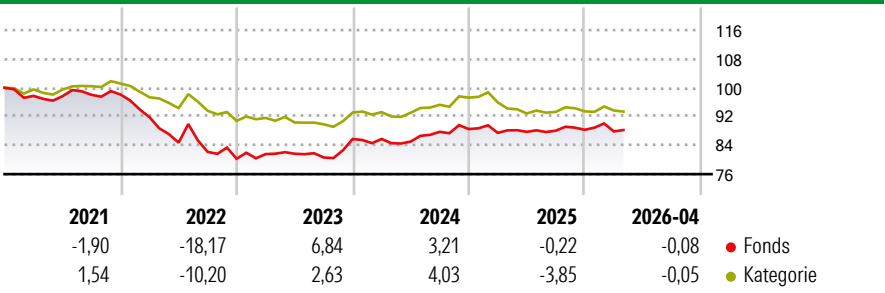
Morningstar ESG Risk Rating™


Morningstar Kategorie™
Anleihen Global

Anlageziel

Beim Fonds handelt es sich um einen Index nachbildenden OGAW mit passiver Verwaltung. Das Anlageziel des Fonds besteht darin, die Aufwärts- und Abwärtsbewegungen des auf EUR lautenden „Solactive Green Bond EUR USD IG“ („Benchmarkindex“) nachzubilden, um ein Engagement am Markt für grüne Anleihen zu bieten. Gleichzeitig soll die Volatilität der Renditedifferenz zwischen Fonds und Benchmarkindex („Tracking Error“) so gering wie möglich gehalten werden. Das erwartete Niveau des Tracking Errors...

Wertentwicklung



Risikokennzahlen

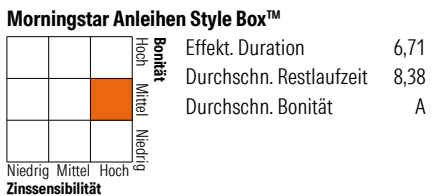
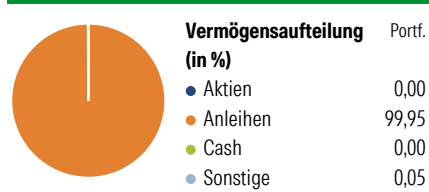
Kennzahl	Wert	Sharpe Ratio	Volatilität
Alpha	2,69	-0,07	
Beta	1,25		4,51

Berechnungsgrundlage Morningstar Global Core Bond GR USD (wenn zutreffend)

Rollierende Renditen (%)		Fonds	Kat	Rendite kumul. (%)	
6 Monate		-0,98	-1,39	3 Jahre	7,81 / 1,57
1 Jahr		0,34	-0,41	5 Jahre	-9,39 / -7,12
3 Jahre p.a.		2,54	0,52	10 Jahre	- / -
5 Jahre p.a.		-1,95	-1,47	Seit Auflage	- / -5,14
10 Jahre p.a.		-	-		

Daten per 05.05.2026

Vermögensaufteilung 29 Apr 2026



Bonität	% Anl	Bonität	% Anl
AAA	32,07	BBB	32,55
AA	10,85	BB	0,00
A	24,53	B	0,00
		Unter B	0,00
		Nicht bewertet	0,00

Daten per 31 Mrz 2026

Top 10 Positionen (in %)	Portf.
France (Republic Of) 1.75%	2,40
European Union 3.25%	1,28
European Union 2.75%	1,27
Italy (Republic Of) 4%	1,24
France (Republic Of) 3%	1,22
Italy (Republic Of) 4.05%	1,18
France (Republic Of) 0.5%	1,18
Italy (Republic Of) 4%	1,13
European Union 0.4%	1,11
Netherlands (Kingdom Of) 3.25%	1,10
Positionen Aktien Gesamt	0
Positionen Anleihen Gesamt	1.082
% des Vermögens in Top 10 Positionen	13,11

Restlaufzeit	% Anl
1 bis 3	18,22
3 bis 5	18,61
5 bis 7	22,10
7 bis 10	13,78
10 bis 15	10,74
15 bis 20	7,22
20 bis 30	8,42
Über 30	0,44

Kupon	% Anl
0 PIK	4,59
0 bis 4	78,90
4 bis 6	15,58
6 bis 8	0,86
8 bis 10	0,07
10 bis 12	0,00
Über 12	0,00

Stammdaten

Fondsgesellschaft	Amundi Luxembourg S.A.	Währung	EUR	Kurs (05 Mai 2026)	EUR 48,73
Internet	www.amundi.com	Ertragsverwendung	Thesaurierend	Fondsvolumen (Mio.)	431,54 EUR
Fondsvertrieb	WWK Versicherungen	ISIN	LU1563454310	Management Gebühr p.a. (aktuell)	0,15%
Telefon	(089) 51 14-20 20	WKN	LY0WA	Transaktionskosten (05 Dez 2025)	0,02%
Web	http://www.wwk.de			Verwaltungsgebühren und sonstige	0,25%
Auflegedatum	21 Feb 2017			Verwaltungs- oder Betriebskosten (05 Dez 2025)	
Fondsmanager	Ghassen Menchaoui			Performancegebühr erhoben	Nein
Domizil	Luxemburg			ESG Risk Fonds nach Prospekt	Nein

Die obige Darstellung stammt von Morningstar Deutschland GmbH. Dies ist eine Marketing-Anzeige. Bitte lesen Sie den Verkaufsprospekt und das Basisinformationsblatt / KID gemäß PRIIPs-Verordnung, bevor Sie eine endgültige Anlageentscheidung treffen. Mit dieser Unterlage stellt WWK ausschließlich Produktinformationen zur Verfügung, die weder eine Anlageberatung noch eine Produktempfehlung enthalten. WWK übernimmt keine Haftung für die Vollständigkeit, inhaltliche Richtigkeit und Aktualität der Informationen. Der Ausweis der Positionen „Verwaltungsgebühren und sonstige Verwaltungs- oder Betriebskosten“ und „Transaktionskosten“ erfolgt nach Angaben der Kapitalverwaltungsgesellschaft im Basisinformationsblatt gemäß PRIIPs-Verordnung bzw. erfolgt bei Anlagestrategien in gewichteter Form. Der Ausweis der Position „Performancegebühr erhoben“ basiert auf Angaben aus dem Verkaufsprospekt. Die vollständigen Informationen insbesondere die ausführliche Darstellung der Chancen und Risiken sind den gesetzlichen Pflichtveröffentlichungen der jeweiligen Kapitalverwaltungsgesellschaften zu entnehmen. Das Morningstar® ESG Risk Rating (auch als „Globe Rating“ bezeichnet) und die Low Carbon Kennung von Morningstar dienen als objektive Hilfestellung für Anleger, die Fonds im Bereich ESG Risk zeitpunktbezogen auf Basis von Daten von Morningstar vergleichen möchten. Für die Einstufung und gesetzlichen Transparenzpflichten der Fonds zur ESG Risk entsprechend den Verordnungen der Europäischen Union sind die Angaben in den vorvertraglichen Informationen (Verkaufsprospekt) und den periodischen Informationen (Jahres- bzw. Rechenschaftsbericht) der Fonds maßgeblich.