

Amundi Index Solutions - Amundi Prime Japan UCITS ETF DR (C) (EUR) PRAJ

Morningstar Rating™
★★★★

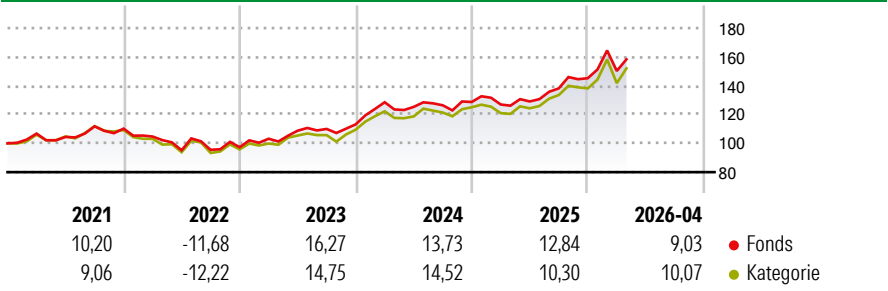
Morningstar ESG Risk Rating™
🌍🌍🌍🌍🌍

Morningstar Kategorie™
Aktien Japan Standardwerte

Anlageziel

Das Ziel dieses Teilfonds besteht darin, die Wertentwicklung des Solactive GBS Japan Large & Mid Cap Index nachzubilden und den Tracking Error zwischen dem Nettoinventarwert des Teilfonds und der Wertentwicklung des Index zu minimieren. Der Teilfonds strebt an, ein Tracking-Error-Niveau zwischen dem Teilfonds und seinem Index zu erreichen, das in der Regel nicht mehr als 1 % beträgt

Wertentwicklung



Risikokennzahlen

Alpha	0,33	Sharpe Ratio	1,08
Beta	0,66	Volatilität	11,72

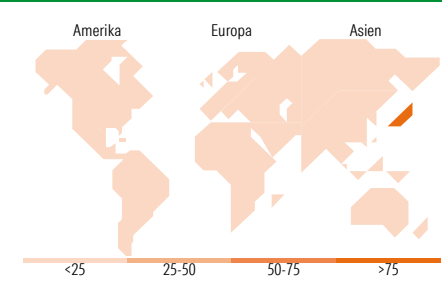
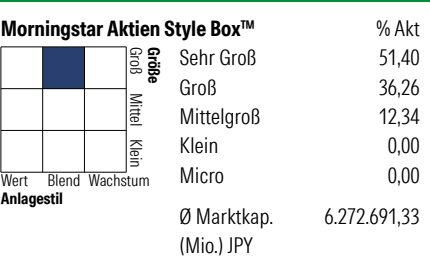
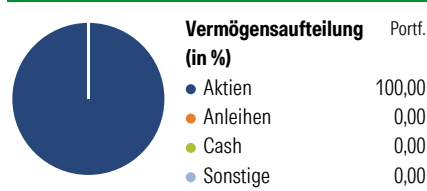
Berechnungsgrundlage Morningstar Japan Target Market Exposure NR JPY (wenn zutreffend)

Rollierende Renditen (%)

Zeitraum	Fonds (%)	Kat (%)	Rendite kumul. (%)	Fonds (%)	Kat (%)
6 Monate	8,99	9,94	3 Jahre	54,33	51,02
1 Jahr	23,60	25,30	5 Jahre	53,42	50,36
3 Jahre p.a.	15,56	14,73	10 Jahre	-	-
5 Jahre p.a.	8,94	8,50	Seit Auflage	-	57,21
10 Jahre p.a.	-	-			

Daten per 05.05.2026

Vermögensaufteilung 29 Apr 2026



Top 10 Positionen (in %)

Unternehmen	Sektor	Portf. (%)
Toyota Motor Corp	🚗	3,77
Mitsubishi UFJ Financial...	🏦	3,74
Hitachi Ltd	⚙️	2,53
Advantest Corp	📄	2,51
Sumitomo Mitsui Financial...	🏦	2,47
Tokyo Electron Ltd	📄	2,35
SoftBank Group Corp	📄	2,25
Sony Group Corp	📄	2,23
Mizuho Financial Group Inc	🏦	1,97
Mitsubishi Corp	⚙️	1,90
Positionen Aktien Gesamt		305
Positionen Anleihen Gesamt		0
% des Vermögens in Top 10 Positionen		25,71

Sektorengewichtung

Sektor	% Akt
Zyklisch	35,96
🏭 Rohstoffe	3,62
🛒 Konsumgüter zyklisch	12,75
🏦 Finanzdienstleistungen	16,49
🏠 Immobilien	3,10
Sensibel	52,83
📞 Telekommunikation	8,15
⚡ Energie	0,92
⚙️ Industriewerte	26,23
📄 Technologie	17,53
Defensiv	11,21
🛒 Konsumgüter nicht zyklisch	3,93
🏥 Gesundheitswesen	5,99
💡 Versorger	1,29

Top 10 Länder

Land	% Akt
Japan	100,00
Country_	-
Country_	-
Country_	-
Country_	-
Country_	-
Country_	-
Country_	-
Country_	-
Country_	-
Regionen	% Akt
Europa	0,00
Amerika	0,00
Asien	100,00

Stammdaten

Fondsgesellschaft	Amundi Luxembourg S.A.	Währung	EUR	Kurs (05 Mai 2026)	EUR 33,63
Internet	www.amundi.com	Ertragsverwendung	Thesaurierend	Fondsvolumen (Mio.)	638.346,94 JPY
Fondsvertrieb	WWK Versicherungen	ISIN	LU2089238385	Management Gebühr p.a. (aktuell)	0,03%
Telefon	(089) 51 14-20 20	WKN	A2PWML	Transaktionskosten (28 Apr 2026)	0,03%
Web	http://www.wwk.de			Verwaltungsgebühren und sonstige	0,05%
Aufgagedatum	30 Jan 2019			Verwaltungs- oder Betriebskosten (28 Apr 2026)	
Fondsmanager				Performancegebühr erhoben	Nein
Domizil	Luxemburg			ESG Risk Fonds nach Prospekt	Nein

Die obige Darstellung stammt von Morningstar Deutschland GmbH. Dies ist eine Marketing-Anzeige. Bitte lesen Sie den Verkaufsprospekt und das Basisinformationsblatt / KID gemäß PRIIPs-Verordnung, bevor Sie eine endgültige Anlageentscheidung treffen. Mit dieser Unterlage stellt WWK ausschließlich Produktinformationen zur Verfügung, die weder eine Anlageberatung noch eine Produktempfehlung enthalten. WWK übernimmt keine Haftung für die Vollständigkeit, inhaltliche Richtigkeit und Aktualität der Informationen. Der Ausweis der Positionen „Verwaltungsgebühren und sonstige Verwaltungs- oder Betriebskosten“ erfolgt nach Angaben der Kapitalverwaltungsgesellschaft im Basisinformationsblatt gemäß PRIIPs-Verordnung bzw. erfolgt bei Anlagestrategien in gewichteter Form. Der Ausweis der Position „Performancegebühr erhoben“ basiert auf Angaben aus dem Verkaufsprospekt. Die vollständigen Informationen insbesondere die ausführliche Darstellung der Chancen und Risiken sind den gesetzlichen Pflichtveröffentlichungen der jeweiligen Kapitalverwaltungsgesellschaften zu entnehmen. Das Morningstar® ESG Risk Rating (auch als „Globe Rating“ bezeichnet) und die Low Carbon Kennung von Morningstar dienen als objektive Hilfestellung für Anleger, die Fonds im Bereich ESG Risk zeitpunktbezogen auf Basis von Daten von Morningstar vergleichen möchten. Für die Einstufung und gesetzlichen Transparenzpflichten der Fonds zur ESG Risk entsprechend den Verordnungen der Europäischen Union sind die Angaben in den vorvertraglichen Informationen (Verkaufsprospekt) und den periodischen Informationen (Jahres- bzw. Rechenschaftsbericht) der Fonds maßgeblich.