

Franklin STOXX Europe 600 Paris Aligned Climate UCITS ETF FLXP



Morningstar Rating™
★★

Morningstar ESG Risk Rating™
●●●●●

Morningstar Kategorie™
Aktien Europa Standardwerte Blend

Anlageziel

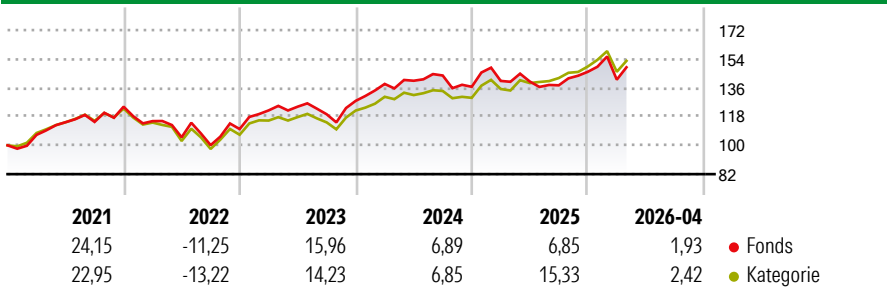
Ziel des Teilfonds ist es, ein Engagement bei europäischen Aktien mit hoher und mittlerer Marktkapitalisierung zu bieten, die auf den Übergang zu einer kohlenstoffarmen Wirtschaft ausgerichtet sind. Die Anlagepolitik des Teilfonds sieht eine möglichst genaue Nachbildung der Wertentwicklung des Index (oder eines anderen Index, der nach Einschätzung des Verwaltungsrats geeignet ist, um im Wesentlichen denselben vom Index abgedeckten Markt abzubilden, und der vom Verwaltungsrat als angemessener...

Risikokennzahlen

Alpha	-6,73	Sharpe Ratio	0,31
Beta	1,12	Volatilität	11,67

Berechnungsgrundlage Morningstar Developed Europe Target Market Exposure NR EUR (wenn zutreffend)

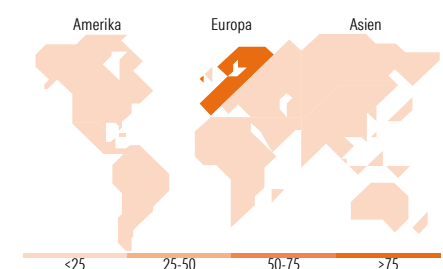
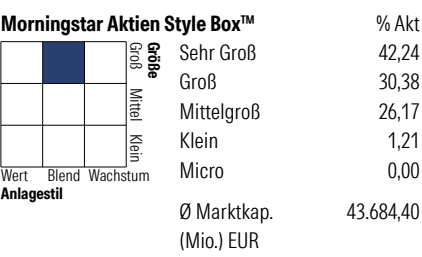
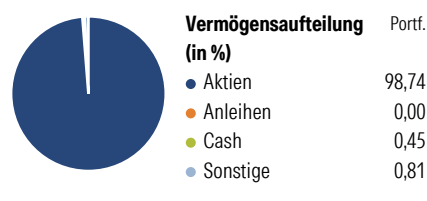
Wertentwicklung



Rollierende Renditen (%)	Fonds		Kat		Rendite kumul. (%)	Fonds		Kat	
	Fonds	Kat	Fonds	Kat		Fonds	Kat		
6 Monate	4,14	6,29	3 Jahre	18,38	34,11				
1 Jahr	4,19	12,59	5 Jahre	33,71	45,65				
3 Jahre p.a.	5,78	10,28	10 Jahre	-	-				
5 Jahre p.a.	5,98	7,81	Seit Auflage	-	67,74				
10 Jahre p.a.	-	-							

Daten per 05.05.2026

Vermögensaufteilung 04 Mai 2026



Top 10 Positionen (in %)	Sektor	Portf.
ASML Holding NV	Elektronik	4,05
HSBC Holdings PLC	Bank	2,93
Novartis AG Registered Shares	Pharmazie	2,40
AstraZeneca PLC	Pharmazie	2,35
Roche Holding AG Ordinary...	Pharmazie	2,22
Banco Santander SA	Bank	1,82
Intesa Sanpaolo	Bank	1,81
Iberdrola SA	Energie	1,57
Schneider Electric SE	Industrie	1,52
Zurich Insurance Group AG	Versicherung	1,38
Positionen Aktien Gesamt		478
Positionen Anleihen Gesamt		0
% des Vermögens in Top 10 Positionen		22,05

Sektorengewichtung	% Akt
Zyklisch	43,26
Rohstoffe	5,81
Konsumgüter zyklisch	6,59
Finanzdienstleistungen	26,53
Immobilien	4,33
Sensibel	28,71
Telekommunikation	2,56
Energie	0,08
Industriewerte	15,66
Technologie	10,42
Defensiv	28,03
Konsumgüter nicht zyklisch	6,29
Gesundheitswesen	14,80
Versorger	6,93

Top 10 Länder	% Akt
Grossbritannien	20,17
Frankreich	14,77
Schweiz	14,34
Deutschland	10,36
Niederlande	9,03
Schweden	6,54
Spanien	6,13
Italien	4,62
Dänemark	3,68
Finnland	2,57
Regionen	% Akt
Europa	98,53
Amerika	1,35
Asien	0,12

Stammdaten

Fondsgesellschaft	Franklin Templeton International Services S.à r.l.	Währung	EUR	Kurs (05 Mai 2026)	EUR 40,06
Internet	www.franklintempleton.lu	Ertragsverwendung	Thesaurierend	Fondsvolumen (Mio.)	32,11 EUR
Fondsvertrieb	WWK Versicherungen	ISIN	IE00BMDPBY65	Management Gebühr p.a. (aktuell)	0,15%
Telefon	(089) 51 14-20 20	WKN	A2P5CM	Transaktionskosten (19 Feb 2026)	0,04%
Web	http://www.wwk.de			Verwaltungsgebühren und sonstige	0,15%
Auflagedatum	29 Jul 2020			Verwaltungs- oder Betriebskosten (19 Feb 2026)	
Fondsmanager	Dina Ting			Performancegebühr erhoben	Nein
Domizil	Irland			ESG Risk Fonds nach Prospekt	Nein

Die obige Darstellung stammt von Morningstar Deutschland GmbH. Dies ist eine Marketing-Anzeige. Bitte lesen Sie den Verkaufsprospekt und das Basisinformationsblatt / KID gemäß PRIIPs-Verordnung, bevor Sie eine endgültige Anlageentscheidung treffen. Mit dieser Unterlage stellt WWK ausschließlich Produktinformationen zur Verfügung, die weder eine Anlageberatung noch eine Produktempfehlung enthalten. WWK übernimmt keine Haftung für die Vollständigkeit, inhaltliche Richtigkeit und Aktualität der Informationen. Der Ausweis der Positionen „Verwaltungsgebühren und sonstige Verwaltungs- oder Betriebskosten“ erfolgt nach Angaben der Kapitalverwaltungsgesellschaft im Basisinformationsblatt gemäß PRIIPs-Verordnung bzw. erfolgt bei Anlagestrategien in gewichteter Form. Der Ausweis der Position „Performancegebühr erhoben“ basiert auf Angaben aus dem Verkaufsprospekt. Die vollständigen Informationen insbesondere die ausführliche Darstellung der Chancen und Risiken sind den gesetzlichen Pflichtveröffentlichungen der jeweiligen Kapitalverwaltungsgesellschaften zu entnehmen. Das Morningstar® ESG Risk Rating (auch als „Globe Rating“ bezeichnet) und die Low Carbon Kennung von Morningstar dienen als objektive Hilfestellung für Anleger, die Fonds im Bereich ESG Risk zeitpunktbezogen auf Basis von Daten von Morningstar vergleichen möchten. Für die Einstufung und gesetzlichen Transparenzpflichten der Fonds zur ESG Risk entsprechend den Verordnungen der Europäischen Union sind die Angaben in den vorvertraglichen Informationen (Verkaufsprospekt) und den periodischen Informationen (Jahres- bzw. Rechenschaftsbericht) der Fonds maßgeblich.