

Pictet - Global Megatrend Selection P EUR



Morningstar Rating™
★★★

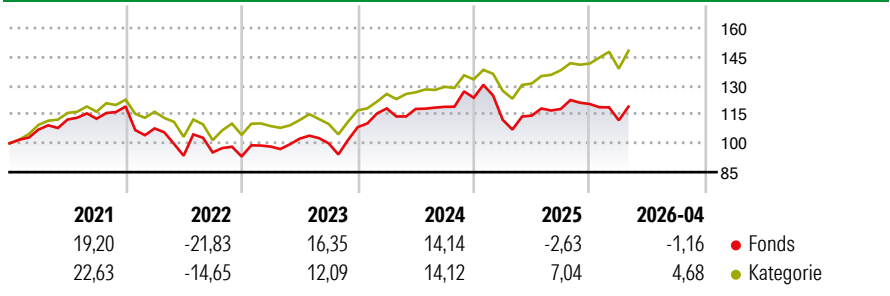
Morningstar ESG Risk Rating™
●●●●●

Morningstar Kategorie™
Aktien weltweit Flex-Cap

Anlageziel

Der Teilfonds wendet eine Kapitalwachstumsstrategie an, indem er mindestens zwei Drittel seines Gesamtvermögens in Aktien oder andere mit Aktien verbundene Wertpapiere investiert, die von Gesellschaften auf der ganzen Welt begeben werden. Der Teilfonds wird überwiegend in Titel investieren, die von den weltweiten Megatrends profitieren können, d.h. langfristigen Markttrends, die aus dauerhaften und langfristigen Veränderungen wirtschaftlicher und sozialer Faktoren wie der Demografie, des...

Wertentwicklung



Risikokennzahlen

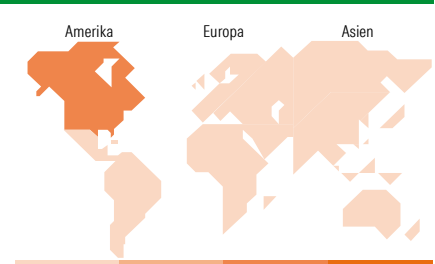

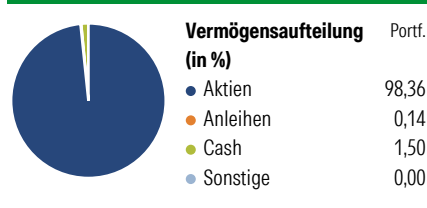
Alpha	-10,19	Sharpe Ratio	0,35
Beta	1,11	Volatilität	14,01

Berechnungsgrundlage Morningstar Global All Cap Target Market Exposure NR USD (wenn zutreffend)

Rollierende Renditen (%)	Fonds		Rendite kumul. (%)	Fonds	
	Kat			Kat	
6 Monate	-0,62	5,34	3 Jahre	24,37	40,62
1 Jahr	8,75	18,09	5 Jahre	11,68	32,75
3 Jahre p.a.	7,54	12,03	10 Jahre	111,74	131,01
5 Jahre p.a.	2,23	5,83	Seit Auflage	387,81	334,41
10 Jahre p.a.	7,79	8,73			

Daten per 05.05.2026

Vermögensaufteilung 31 Mrz 2026



Top 10 Positionen (in %)	Sektor	Portf.
Thermo Fisher Scientific Inc	+	1,65
Broadcom Inc	□	1,63
Alphabet Inc Class A	□	1,45
NVIDIA Corp	□	1,34
Ecolab Inc	□	1,15
Taiwan Semiconductor...	□	1,06
Infineon Technologies AG	□	1,05
SAP SE	□	0,98
Visa Inc Class A	□	0,98
Palo Alto Networks Inc	□	0,90
Positionen Aktien Gesamt		394
Positionen Anleihen Gesamt		0
% des Vermögens in Top 10 Positionen		12,19

Sektorengewichtung	% Akt
Zyklisch	23,39
Rohstoffe	5,49
Konsumgüter zyklisch	10,30
Finanzdienstleistungen	2,92
Immobilien	4,68
Sensibel	51,64
Telekommunikation	3,26
Energie	-
Industriewerte	16,34
Technologie	32,04
Defensiv	24,97
Konsumgüter nicht zyklisch	4,58
Gesundheitswesen	16,86
Versorger	3,53

Top 10 Länder	% Akt
USA	70,19
Frankreich	4,32
Deutschland	3,76
Schweiz	3,15
Grossbritannien	2,93
Niederlande	2,58
Kanada	2,09
Japan	1,85
Taiwan	1,35
Brasilien	1,26
Regionen	% Akt
Europa	22,16
Amerika	73,62
Asien	4,22

Stammdaten

Fondsgesellschaft	Pictet Asset Management (Europe) SA	Währung	EUR	Kurs (05 Mai 2026)	EUR 379,37
Internet	www.am.pictet	Ertragsverwendung	Thesaurierend	Fondsvolumen (Mio.)	9.321,20 USD
Fondsvertrieb	WWK Versicherungen	ISIN	LU0386882277	Management Gebühr p.a. (aktuell)	1,60%
Telefon	(089) 51 14-20 20	WKN	AORLJD	Transaktionskosten (06 Feb 2026)	0,09%
Web	http://www.wwk.de			Verwaltungsgebühren und sonstige	2,00%
Auflagedatum	31 Okt 2008			Verwaltungs- oder Betriebskosten (06 Feb 2026)	
Fondsmanager	Hans Portner			Performancegebühr erhoben	Nein
Domizil	Luxemburg			ESG Risk Fonds nach Prospekt	Nein

Die obige Darstellung stammt von Morningstar Deutschland GmbH. Dies ist eine Marketing-Anzeige. Bitte lesen Sie den Verkaufsprospekt und das Basisinformationsblatt / KID gemäß PRIIPs-Verordnung, bevor Sie eine endgültige Anlageentscheidung treffen. Mit dieser Unterlage stellt WWK ausschließlich Produktinformationen zur Verfügung, die weder eine Anlageberatung noch eine Produktempfehlung enthalten. WWK übernimmt keine Haftung für die Vollständigkeit, inhaltliche Richtigkeit und Aktualität der Informationen. Der Ausweis der Positionen „Verwaltungsgebühren und sonstige Verwaltungs- oder Betriebskosten“ erfolgt nach Angaben der Kapitalverwaltungsgesellschaft im Basisinformationsblatt gemäß PRIIPs-Verordnung bzw. erfolgt bei Anlagestrategien in gewichteter Form. Der Ausweis der Position „Performancegebühr erhoben“ basiert auf Angaben aus dem Verkaufsprospekt. Die vollständigen Informationen insbesondere die ausführliche Darstellung der Chancen und Risiken sind den gesetzlichen Pflichtveröffentlichungen der jeweiligen Kapitalverwaltungsgesellschaften zu entnehmen. Das Morningstar® ESG Risk Rating (auch als „Globe Rating“ bezeichnet) und die Low Carbon Kennung von Morningstar dienen als objektive Hilfestellung für Anleger, die Fonds im Bereich ESG Risk zeitpunktbezogen auf Basis von Daten von Morningstar vergleichen möchten. Für die Einstufung und gesetzlichen Transparenzpflichten der Fonds zur ESG Risk entsprechend den Verordnungen der Europäischen Union sind die Angaben in den vorvertraglichen Informationen (Verkaufsprospekt) und den periodischen Informationen (Jahres- bzw. Rechenschaftsbericht) der Fonds maßgeblich.