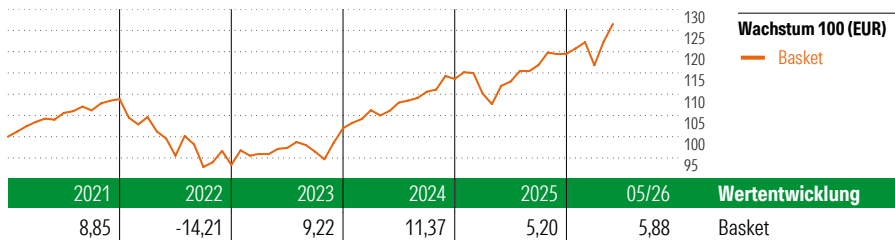


WWK Basket Depot Ertrag

Anlageziel

Das WWK Depot Ertrag investiert in internationale Aktien und Renten aus dem Euroraum sowie in einen Total-Return-Ansatz. Dabei wird eine Aufteilung der Asset-Klassen im Verhältnis 40% Aktien und 60% Renten angestrebt. Anlageziel ist es, die größeren Ertragschancen der Aktienanlage mit der relativ stabilen Entwicklung der Rentenanlage zu kombinieren.



Risikokennzahlen

| | |
|-----------------|------|
| Sharpe Ratio | 0,86 |
| Std. Abweichung | 7,18 |

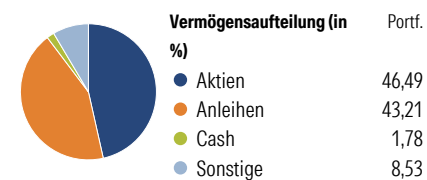
Rollierende Renditen (%)

| Zeitraum | Fonds |
|---------------|-------|
| (31 Mai 2026) | |
| 3 Monate | 3,52 |
| 6 Monate | 5,94 |
| 1 Jahr | 13,00 |
| 3 Jahre p.a. | 9,21 |
| 5 Jahre p.a. | 4,00 |

Rendite kumul. (%)

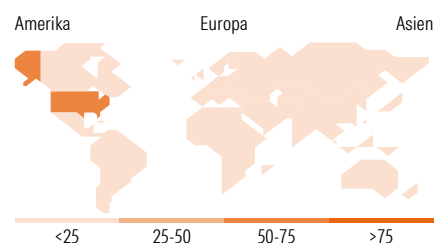
| Zeitraum | Fonds |
|---------------|--------|
| (31 Mai 2026) | |
| 3 Jahre | 30,26 |
| 5 Jahre | 21,65 |
| 10 Jahre | 54,84 |
| Seit Auflage | 163,69 |

Vermögensaufteilung 31 Mai 2026



Morningstar Aktien Style Box™

| Stil | % Akt |
|------------|-------|
| Sehr Groß | 43,90 |
| Groß | 34,80 |
| Mittelgroß | 19,24 |
| Klein | 1,91 |
| Micro | 0,15 |



Gehaltene Positionen (in %)

| Position | Portf. (%) |
|----------------------------------|------------|
| WWK Select Chance B | 40,00 |
| WWK Select Balance konservativ B | 30,00 |
| WWK Rent | 30,00 |

Sektorengewichtung

| Sektor | % Akt |
|----------------------------|--------------|
| Zyklisch | 27,31 |
| Rohstoffe | 2,89 |
| Konsumgüter zyklisch | 9,59 |
| Finanzdienstleistungen | 13,17 |
| Immobilien | 1,67 |
| Sensibel | 57,23 |
| Telekommunikation | 9,93 |
| Energie | 5,74 |
| Industriewerte | 9,96 |
| Technologie | 31,60 |
| Defensiv | 15,46 |
| Konsumgüter nicht zyklisch | 5,05 |
| Gesundheitswesen | 8,57 |
| Versorger | 1,84 |

| Region | % Akt |
|--------------------------|--------------|
| Amerika | 71,72 |
| USA | 71,37 |
| Kanada | 0,31 |
| Lateinamerika | 0,04 |
| Europa | 17,39 |
| Vereinigtes Königreich | 3,98 |
| Eurozone | 9,82 |
| Europa - ex Euro | 3,44 |
| Europa - Schwellenländer | 0,14 |
| Mittlerer Osten / Afrika | 0,00 |
| Asien | 10,88 |
| Japan | 5,31 |
| Australasien | 0,00 |
| Asien - Industrieländer | 2,94 |
| Asien - Schwellenländer | 2,63 |

Stammdaten

| | | | | | |
|---------------|------------------------------|-------------------|---------------|---------------------|-------|
| Fondsvertrieb | | Auflagedatum | 1 Jun 2001 | KID - andere Kosten | 1,40% |
| Adresse | Marsstraße 37, 80335 München | Währung | Euro | | |
| Telefon | 089 5114-2020 | Ertragsverwendung | Thesaurierend | | |
| Web | http://www.wwk.de | | | | |

Die obige Darstellung stammt von Morningstar Deutschland GmbH. Mit dieser Unterlage stellt WWK ausschließlich Produktinformationen zur Verfügung, die weder eine Anlageberatung noch eine Produktempfehlung enthalten. WWK übernimmt keine Haftung für die Vollständigkeit, inhaltliche Richtigkeit und Aktualität der Informationen. Der Ausweis der Position „Laufende Kosten“ erfolgt nach Angaben der Fondsgesellschaft bzw. erfolgt bei Anlagestrategien in gewichteter Form. Die vollständigen Informationen insbesondere die ausführliche Darstellung der Chancen und Risiken sind den gesetzlichen Pflichtveröffentlichungen der jeweiligen Kapitalanlagegesellschaften zu entnehmen.

© 2026 Morningstar. Alle Rechte vorbehalten. Morningstar stellt ausschließlich Produktinformationen zur Verfügung, die weder eine Anlageberatung noch eine Produktempfehlung darstellen. Es gelten die unter www.morningstar.de erhältlichen Nutzungsbedingungen. Es wird keine Haftung für die Vollständigkeit, inhaltliche Richtigkeit und Aktualität der Informationen übernommen. Die in der Vergangenheit erzielten Erfolge sind keine Garantie für die zukünftige Entwicklung. Die Berechnungen der Wertentwicklung erfolgen ohne Berücksichtigung eines Ausgabeaufschlags bzw. Rücknahmeabschlags und unter der Annahme der Reinvestition aller Ausschüttungen.