

# Aktiv Strategie I

**Morningstar Rating™**  
★★

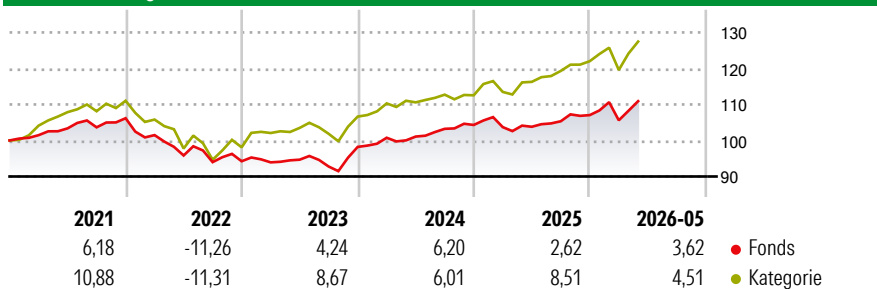
**Morningstar Sustainalytics Portfolio ESG Risk Rating™**

**Morningstar Kategorie™**  
Mischfonds EUR flexibel

## Anlageziel

Der Fonds hat einen vermögensverwaltenden Ansatz mit globaler Ausrichtung. Er strebt auf mittlere bis längere Sicht die Erzielung möglichst hoher Renditen aus einem ausgewogenen, der jeweiligen Marktsituation angepassten, Verhältnis der Anlagen an. Der Fonds kann in ein sehr differenziertes Portfolio an Vermögensgegenständen investieren, u.a. in Aktien und Anleihen bzw. entsprechende Investmentfonds.

## Wertentwicklung



## Risikokennzahlen

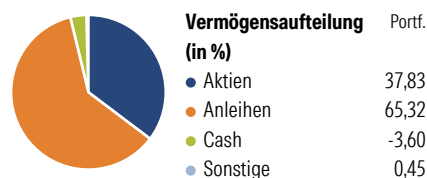
Kennzahl	Wert	Kennzahl	Wert
Alpha	-2,60	Sharpe Ratio	0,47
Beta	0,84	Volatilität	5,61

Berechnungsgrundlage Morningstar Euro Moderate Target Allocation NR EUR (wenn zutreffend)

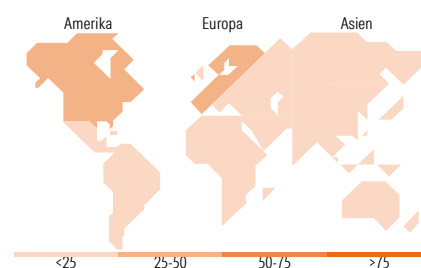
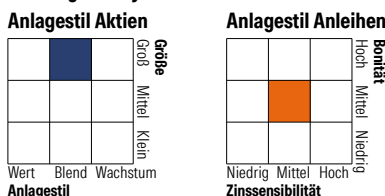
Rollozierende Renditen (%)	Fonds		Rendite kumul. (%)	Fonds	
	Fonds	Kat		Fonds	Kat
6 Monate	4,77	5,52	3 Jahre	18,47	25,96
1 Jahr	8,11	11,08	5 Jahre	8,56	18,51
3 Jahre p.a.	5,81	8,00	10 Jahre	19,85	54,70
5 Jahre p.a.	1,66	3,46	Seit Auflage	32,44	49,95
10 Jahre p.a.	1,83	4,46			

Daten per 23.06.2026

## Vermögensaufteilung 30 Apr 2026



## Morningstar Style Box™



Top 10 Positionen (in %)	Sektor	Portf.
Amundi Core EUR Corporate Bd...	—	10,60
WARBURG INVEST RESP Corp Bds B	—	9,98
WARBURG - Liquid...	—	6,67
Xtrackers MSCI EMU ETF 1D	—	6,19
iShares € Govt Bond 1-3yr...	—	6,05
iShares € Covered Bond ETF...	—	5,42
Vanguard EUR Euroz Gov Bd...	—	5,38
Xtrackers ESG USD EM QW ETF...	—	5,09
Amundi Prime Euro Government...	—	5,05
Xtrackers EUR Corp Bd SRI...	—	4,13
Positionen Aktien Gesamt		0
Positionen Anleihen Gesamt		0
% des Vermögens in Top 10 Positionen		64,57

Sektorengewichtung	% Akt
<b>Zyklisch</b>	<b>34,51</b>
Rohstoffe	3,57
Konsumgüter zyklisch	8,66
Finanzdienstleistungen	20,44
Immobilien	1,84
<b>Sensibel</b>	<b>48,34</b>
Telekommunikation	7,12
Energie	5,24
Industriewerte	13,59
Technologie	22,40
<b>Defensiv</b>	<b>17,15</b>
Konsumgüter nicht zyklisch	6,44
Gesundheitswesen	6,83
Versorger	3,89

Top 10 Länder	% Akt
USA	36,52
Grossbritannien	16,12
Japan	11,56
Deutschland	8,43
Frankreich	7,76
Niederlande	5,15
Kanada	4,86
Spanien	3,20
Italien	2,52
Schweiz	0,70
<b>Regionen</b>	<b>% Akt</b>
Europa	46,48
Amerika	41,44
Asien	12,08

## Stammdaten

Fondsgesellschaft	WARBURG INVEST KAG MBH	Währung	EUR	Kurs (23 Jun 2026)	EUR 130,57
Internet	www.warburg-fonds.com	Ertragsverwendung	Thesaurierend	Fondsvolumen (Mio.)	6,49 EUR
Fondsvertrieb	WWK Versicherungen	ISIN	DE000A1WY1W0	Management Gebühr p.a. (aktuell)	1,00%
Telefon	(089) 51 14-20 20	WKN	A1WY1W	Transaktionskosten (16 Jan 2026)	0,14%
Web	http://www.wwk.de			Verwaltungsgebühren und sonstige	1,42%
Auflegedatum	19 Dez 2013			Verwaltungs- oder Betriebskosten (16 Jan 2026)	
Fondsmanager	Matthias Thiel			Performancegebühr erhoben	Nein
Domizil	Deutschland			ESG Risk Fonds nach Prospekt	Nein

Die obige Darstellung stammt von Morningstar Deutschland GmbH. Dies ist eine Marketing-Anzeige. Bitte lesen Sie den Verkaufsprospekt und das Basisinformationsblatt / KID gemäß PRIIPs-Verordnung, bevor Sie eine endgültige Anlageentscheidung treffen. Mit dieser Unterlage stellt WWK ausschließlich Produktinformationen zur Verfügung, die weder eine Anlageberatung noch eine Produktempfehlung enthalten. WWK übernimmt keine Haftung für die Vollständigkeit, inhaltliche Richtigkeit und Aktualität der Informationen. Der Ausweis der Positionen „Verwaltungsgebühren und sonstige Verwaltungsgebühren“ erfolgt nach Angaben der Kapitalverwaltungsgesellschaft im Basisinformationsblatt gemäß PRIIPs-Verordnung bzw. erfolgt bei Anlagestrategien in gewichteter Form. Der Ausweis der Position „Performancegebühr erhoben“ basiert auf Angaben aus dem Verkaufsprospekt. Die vollständigen Informationen insbesondere die ausführliche Darstellung der Chancen und Risiken sind den gesetzlichen Pflichtveröffentlichungen der jeweiligen Kapitalverwaltungsgesellschaften zu entnehmen. Das Morningstar® Portfolio ESG Risk Rating (auch als „Globe Rating“ bezeichnet) und die Low Carbon Kennung von Morningstar dienen als objektive Hilfestellung für Anleger, die Fonds im Bereich ESG Risk zeitpunktbezogen auf Basis von Daten von Morningstar vergleichen möchten. Für die Einstufung und gesetzlichen Transparenzpflichten der Fonds zur ESG Risk entsprechend den Verordnungen der Europäischen Union sind die Angaben in den vorvertragslichen Informationen (Verkaufsprospekt) und den periodischen Informationen (Jahres- bzw. Rechenschaftsbericht) der Fonds maßgeblich.