

**DWS ESG Akkumula TFC**



**Morningstar Rating™**  
★★★★

**Morningstar ESG Risk Rating™**  
●●●●●

**Morningstar Kategorie™**  
Aktien weltweit Standardwerte Blend

**Anlageziel**

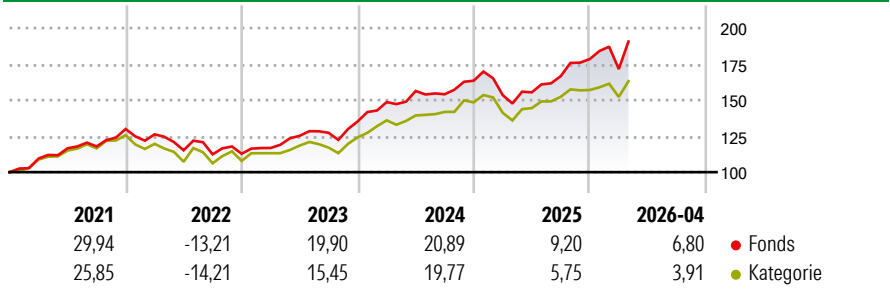
"Die Gesellschaft erwirbt und veräußert nach Einschätzung der Wirtschafts- und Kapitalmarktlage sowie der weiteren Börsenaussichten die nach dem KAGB und den Anlagebedingungen zugelassenen Vermögensgegenstände. Mindestens 51% des Wertes des Fonds müssen in Aktien angelegt werden. Es muss in Aktien solide aufgestellter und wachstumsorientierter in- und ausländischer Unternehmen angelegt werden, die nach den Gewinnerwartungen oder durch Ausnutzung auch kurzfristiger markttechnischer Situationen...

**Risikokennzahlen**

Alpha	-0,29	Sharpe Ratio	1,06
Beta	1,02	Volatilität	12,94

Berechnungsgrundlage Morningstar Global Target Market Exposure NR USD (wenn zutreffend)

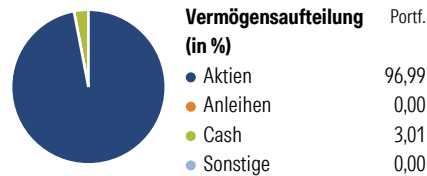
**Wertentwicklung**



Rollierende Renditen (%)	Fonds		Rendite kumul. (%)	Kat	
	Fonds	Kat		Fonds	Kat
6 Monate	10,41	4,75	3 Jahre	64,78	46,33
1 Jahr	26,92	18,36	5 Jahre	72,84	49,72
3 Jahre p.a.	18,11	13,53	10 Jahre	215,99	150,46
5 Jahre p.a.	11,57	8,41	Seit Auflage	-	-
10 Jahre p.a.	12,19	9,62			

Daten per 05.05.2026

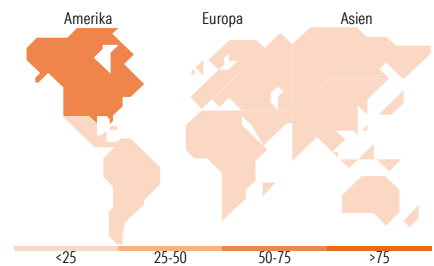
**Vermögensaufteilung 31 Mrz 2026**



**Morningstar Aktien Style Box™**

Sehr Groß	54,06
Groß	31,30
Mittelgroß	12,77
Klein	1,83
Micro	0,05
Ø Marktkap. (Mio.) EUR	218.092,25

Wert Blend Wachstum Anlagestil



**Top 10 Positionen (in %)**

Position	Sektor	Portf.
Taiwan Semiconductor...	Elektronik	7,46
Alphabet Inc Class A	IT	6,78
NVIDIA Corp	IT	3,59
Microsoft Corp	IT	3,50
Booking Holdings Inc	Reise	3,44
SK Hynix Inc	Elektronik	2,47
Apple Inc	IT	2,14
Nestle SA	Lebensmittel	2,13
Visa Inc Class A	Finanz	2,00
Meta Platforms Inc Class A	IT	1,91
Positionen Aktien Gesamt		114
Positionen Anleihen Gesamt		0
% des Vermögens in Top 10 Positionen		35,42

**Sektorengewichtung**

Sektor	% Akt
<b>Zyklisch</b>	<b>27,05</b>
Rohstoffe	-
Konsumgüter zyklisch	6,75
Finanzdienstleistungen	20,30
Immobilien	-
<b>Sensibel</b>	<b>51,31</b>
Telekommunikation	11,32
Energie	-
Industriewerte	5,59
Technologie	34,40
<b>Defensiv</b>	<b>21,64</b>
Konsumgüter nicht zyklisch	7,48
Gesundheitswesen	14,16
Versorger	-

**Top 10 Länder**

Land	% Akt
USA	57,55
Taiwan	8,42
Grossbritannien	5,80
Schweiz	5,69
Frankreich	5,36
Südkorea	4,51
Japan	3,39
Niederlande	2,11
Deutschland	1,63
Kanada	1,18

**Regionen**

Region	% Akt
Europa	24,33
Amerika	58,73
Asien	16,93

**Stammdaten**

Fondsgesellschaft	DWS Investment GmbH	Währung	EUR	Kurs (05 Mai 2026)	EUR 2.664,81
Internet	www.dws.de	Ertragsverwendung	Thesaurierend	Fondsvolumen (Mio.)	10.437,57 EUR
Fondsvertrieb	WWK Versicherungen	ISIN	DE000DWS2L90	Management Gebühr p.a. (aktuell)	0,80%
Telefon	(089) 51 14-20 20	WKN	DWS2L9	Transaktionskosten (16 Apr 2026)	0,12%
Web	http://www.wwk.de			Verwaltungsgebühren und sonstige	0,80%
Auflagedatum	02 Jan 2017			Verwaltungs- oder Betriebskosten (16 Apr 2026)	
Fondsmanager	Andre Köttner			Performancegebühr erhoben	Nein
Domizil	Deutschland			zzgl. Performance-Gebühr** (30 Sep 2025)	0,00%
				ESG Risk Fonds nach Prospekt	Nein

Die obige Darstellung stammt von Morningstar Deutschland GmbH. Dies ist eine Marketing-Anzeige. Bitte lesen Sie den Verkaufsprospekt und das Basisinformationsblatt / KID gemäß PRIIPs-Verordnung, bevor Sie eine endgültige Anlageentscheidung treffen. Mit dieser Unterlage stellt WWK ausschließlich Produktinformationen zur Verfügung, die weder eine Anlageberatung noch eine Produktempfehlung enthalten. WWK übernimmt keine Haftung für die Vollständigkeit, inhaltliche Richtigkeit und Aktualität der Informationen. Der Ausweis der Positionen, „Verwaltungsgebühren und sonstige Verwaltungsgebühren“ erfolgt nach Angaben der Kapitalverwaltungsgesellschaft im Basisinformationsblatt gemäß PRIIPs-Verordnung bzw. erfolgt bei Anlagestrategien in gewichteter Form. Der Ausweis der Position „Performancegebühr erhoben“ basiert auf Angaben aus dem Verkaufsprospekt. Die vollständigen Informationen insbesondere die ausführliche Darstellung der Chancen und Risiken sind den gesetzlichen Pflichtveröffentlichungen der jeweiligen Kapitalverwaltungsgesellschaften zu entnehmen. Das Morningstar® ESG Risk Rating (auch als „Globe Rating“ bezeichnet) und die Low Carbon Kennung von Morningstar dienen als objektive Hilfestellung für Anleger, die Fonds im Bereich ESG Risk zeitpunktbezogen auf Basis von Daten von Morningstar vergleichen möchten. Für die Einstufung und gesetzlichen Transparenzpflichten der Fonds zur ESG Risk entsprechend den Verordnungen der Europäischen Union sind die Angaben in den vorvertraglichen Informationen (Verkaufsprospekt) und den periodischen Informationen (Jahres- bzw. Rechenschaftsbericht) der Fonds maßgeblich.