

AI Navigator - US & Europe Equity D



Morningstar Rating™
Nicht bewertet

Morningstar Sustainalytics Portfolio ESG Risk Rating™

Morningstar Kategorie™
Sonstige

Anlageziel

Ziel der Anlagepolitik des AI Navigator – US & Europe Equity ist das Anstreben einer attraktiven Wertsteigerung der von den Anteilhabern eingebrachten Anlagemittel. Um dieses Anlageziel zu erreichen, wird das Teilfondsvermögen nach dem Grundsatz der Risikostreuung angelegt werden. Dies erfolgt insbesondere durch eine weitreichende Diversifikation. Das Anlageuniversum besteht aus der Anlage in Aktien aus dem MSCI1 USA und dem MSCI Europe. Es wird demnach vornehmlich in US-Aktien sowie in...

Risikokennzahlen

Alpha	- Sharpe Ratio	0,87
Beta	- Volatilität	11,49

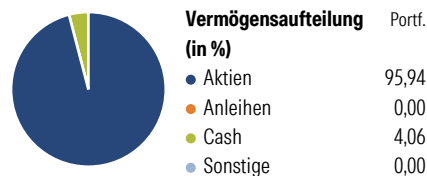
Wertentwicklung



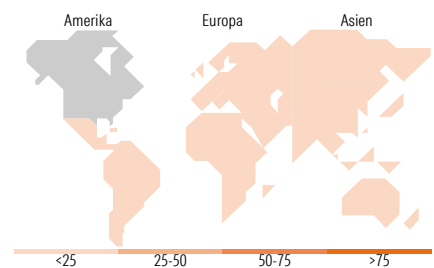
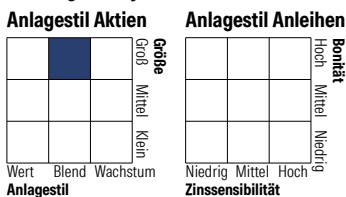
Rollierende Renditen (%)

	Fonds	Rendite kumul. (%)	Fonds
6 Monate	11,62	3 Jahre	44,39
1 Jahr	25,04	5 Jahre	33,20
3 Jahre p.a.	13,03	10 Jahre	-
5 Jahre p.a.	5,90	Seit Auflage	-
10 Jahre p.a.	-	Daten per 22.06.2026	

Vermögensaufteilung 30 Apr 2026



Morningstar Style Box™



Top 10 Positionen (in %)	Sektor	Portf.
NVIDIA Corp	IT	6,83
Alphabet Inc Class C	IT	5,79
Apple Inc	IT	4,92
Microsoft Corp	IT	3,80
Amazon.com Inc	IT	3,16
Broadcom Inc	IT	3,13
Johnson & Johnson	Pharma	2,35
Linde PLC	Chemie	1,92
PNC Financial Services Group...	Finanz	1,91
Costco Wholesale Corp	Einzelhandel	1,75
Positionen Aktien Gesamt		187
Positionen Anleihen Gesamt		0
% des Vermögens in Top 10 Positionen		35,57

Sektorengewichtung	% Akt
Zyklisch	28,67
Rohstoffe	4,94
Konsumgüter zyklisch	8,72
Finanzdienstleistungen	14,39
Immobilien	0,62
Sensibel	53,35
Telekommunikation	8,72
Energie	2,75
Industriewerte	9,27
Technologie	32,61
Defensiv	17,99
Konsumgüter nicht zyklisch	5,85
Gesundheitswesen	10,50
Versorger	1,64

Top 10 Länder	% Akt
USA	74,81
Schweiz	5,75
Grossbritannien	5,35
Deutschland	2,84
Frankreich	2,73
Niederlande	2,13
Spanien	1,56
China	1,27
Schweden	0,81
Finnland	0,64
Regionen	% Akt
Europa	23,74
Amerika	74,99
Asien	1,27

Stammdaten

Fondsgesellschaft	WWK Investment S.A.	Währung	EUR	Kurs (22 Jun 2026)	EUR 16,33
Internet	www.wwk-investment.lu	Ertragsverwendung	Thesaurierend	Fondsvolumen (Mio.)	417,02 EUR
Fondsvertrieb	WWK Versicherungen	ISIN	LU1760064474	Management Gebühr p.a. (aktuell)	1,50%
Telefon	(089) 51 14-20 20	WKN	A2ICTS	Transaktionskosten (16 Apr 2026)	0,22%
Web	http://www.wwk.de			Verwaltungsgebühren und sonstige	0,92%
Auflagedatum	15 Dez 2010			Verwaltungs- oder Betriebskosten (16 Apr 2026)	
Fondsmanager	Not Disclosed			Performancegebühr erhoben	Nein
Domizil	Luxemburg			zzgl. Performance-Gebühr** (30 Sep 2024)	0,00%
				ESG Risk Fonds nach Prospekt	Nein

Die obige Darstellung stammt von Morningstar Deutschland GmbH. Dies ist eine Marketing-Anzeige. Bitte lesen Sie den Verkaufsprospekt und das Basisinformationsblatt / KID gemäß PRIIPs-Verordnung, bevor Sie eine endgültige Anlageentscheidung treffen. Mit dieser Unterlage stellt WWK ausschließlich Produktinformationen zur Verfügung, die weder eine Anlageberatung noch eine Produktempfehlung enthalten. WWK übernimmt keine Haftung für die Vollständigkeit, inhaltliche Richtigkeit und Aktualität der Informationen. Der Ausweis der Positionen „Verwaltungsgebühren und sonstige Verwaltungs- oder Betriebskosten“ erfolgt nach Angaben der Kapitalverwaltungsgesellschaft im Basisinformationsblatt gemäß PRIIPs-Verordnung bzw. erfolgt bei Anlagestrategien in gewichteter Form. Der Ausweis der Position „Performancegebühr erhoben“ basiert auf Angaben aus dem Verkaufsprospekt. Die vollständigen Informationen insbesondere die ausführliche Darstellung der Chancen und Risiken sind den gesetzlichen Pflichtveröffentlichungen der jeweiligen Kapitalverwaltungsgesellschaften zu entnehmen. Das Morningstar® Portfolio ESG Risk Rating (auch als „Globe Rating“ bezeichnet) und die Low Carbon Kennung von Morningstar dienen als objektive Hilfestellung für Anleger, die Fonds im Bereich ESG Risk zeitpunktbezogen auf Basis von Daten von Morningstar vergleichen möchten. Für die Einstufung und gesetzlichen Transparenzpflichten der Fonds zur ESG Risk entsprechend den Verordnungen der Europäischen Union sind die Angaben in den vorvertraglichen Informationen (Verkaufsprospekt) und den periodischen Informationen (Jahres- bzw. Rechenschaftsbericht) der Fonds maßgeblich.