

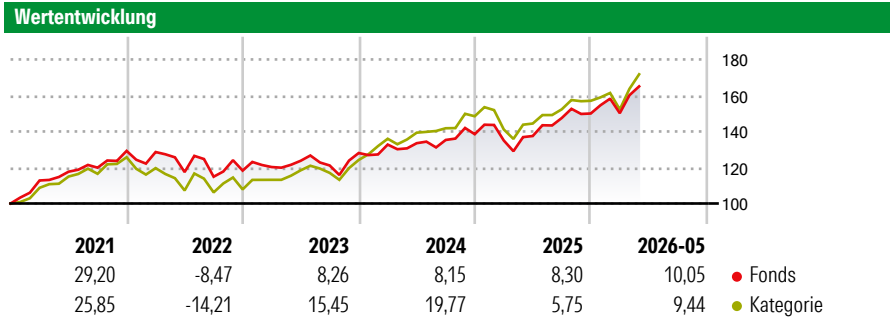
# M&G (Lux) Global Themes Fund EUR A Acc

**Morningstar Rating™**  
★★

**Morningstar Sustainalytics Portfolio ESG Risk Rating™**

**Morningstar Kategorie™**  
Aktien weltweit Standardwerte Blend

**Anlageziel**  
Ziel des Fonds ist die Erwirtschaftung einer Gesamtrendite (die Kombination aus Kapitalzuwachs und Erträgen) über einen beliebigen gleitenden Zeitraum von fünf Jahren, die höher ist als diejenige des globalen Aktienmarktes. Der Fonds investiert mindestens 80 % seines Nettoinventarwerts in die Aktienwerte von Unternehmen in allen Sektoren und mit allen Markt kapitalisierungen investieren, die sich in einem beliebigen Land befinden, einschließlich der Schwellenmärkte. Der Fonds kann in...



**Risikokennzahlen**

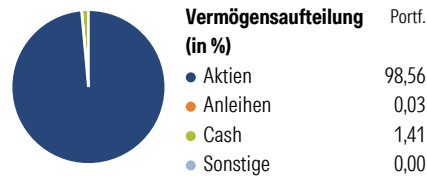
Kennzahl	Wert	Kennzahl	Wert
Alpha	-6,07	Sharpe Ratio	0,70
Beta	0,96	Volatilität	11,46

Berechnungsgrundlage Morningstar Global Target Market Exposure NR USD (wenn zutreffend)

Rolle	Rendite (%)		Rendite kumul. (%)	Fonds	
	Fonds	Kat		Fonds	Kat
6 Monate	9,42	11,32	3 Jahre	33,26	49,15
1 Jahr	18,43	21,93	5 Jahre	39,55	54,57
3 Jahre p.a.	10,04	14,26	10 Jahre	-	-
5 Jahre p.a.	6,89	9,10	Seit Auflage	98,23	103,56
10 Jahre p.a.	-	-			

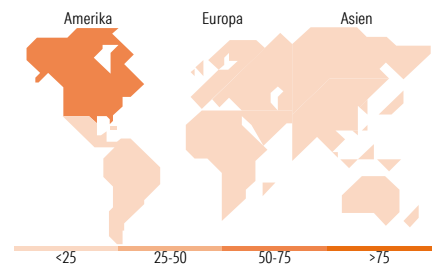
Daten per 22.06.2026

**Vermögensaufteilung 31 Mai 2026**



**Morningstar Aktien Style Box™**

Wert	Blend	Wachstum	Anlagestil	% Akt
Groß	Sehr Groß			47,31
	Groß			28,01
	Mittelgroß			24,48
	Klein			0,20
	Micro			0,00
Ø Marktkap. (Mio.) USD				203.771,99



**Top 10 Positionen (in %)**

Unternehmen	Sektor	Portf.
Apple Inc	IT	5,56
NVIDIA Corp	IT	4,95
Microsoft Corp	IT	4,34
Alphabet Inc Class A	IT	3,96
Franco-Nevada Corp	Metall	3,61
PrairieSky Royalty Ltd	IT	3,41
Equinix Inc	IT	2,92
American Tower Corp	IT	2,57
Amazon.com Inc	IT	2,57
Samsung Electronics Co Ltd	IT	2,53
Positionen Aktien Gesamt		50
Positionen Anleihen Gesamt		0
% des Vermögens in Top 10 Positionen		36,42

**Sektorengewichtung**

Sektor	% Akt
<b>Zyklisch</b>	<b>32,37</b>
Rohstoffe	3,66
Konsumgüter zyklisch	10,85
Finanzdienstleistungen	10,51
Immobilien	7,35
<b>Sensibel</b>	<b>52,54</b>
Telekommunikation	7,12
Energie	8,36
Industriewerte	7,57
Technologie	29,49
<b>Defensiv</b>	<b>15,08</b>
Konsumgüter nicht zyklisch	2,00
Gesundheitswesen	8,56
Versorger	4,52

**Regionen**

Region	% Akt
Europa	13,82
Amerika	65,50
Asien	20,68

**Stammdaten**

Fondsgesellschaft	M&G Luxembourg S.A.	Währung	EUR	Kurs (22 Jun 2026)	EUR 19,82
Internet	www.mandg.com	Ertragsverwendung	Thesaurierend	Fondsvolumen (Mio.)	726,16 USD
Fondsvertrieb	WWK Versicherungen	ISIN	LU1670628491	Management Gebühr p.a. (aktuell)	1,75%
Telefon	(089) 51 14-20 20	WKN	A2PER8	Transaktionskosten (16 Feb 2026)	0,14%
Web	http://www.wwk.de			Verwaltungsgebühren und sonstige	1,99%
Auflagedatum	19 Mrz 2019			Verwaltungs- oder Betriebskosten (16 Feb 2026)	
Fondsmanager	Alex Araujo			Performancegebühr erhoben	Nein
Domizil	Luxemburg			ESG Risk Fonds nach Prospekt	Nein

Die obige Darstellung stammt von Morningstar Deutschland GmbH. Dies ist eine Marketing-Anzeige. Bitte lesen Sie den Verkaufsprospekt und das Basisinformationsblatt / KID gemäß PRIIPs-Verordnung, bevor Sie eine endgültige Anlageentscheidung treffen. Mit dieser Unterlage stellt WWK ausschließlich Produktinformationen zur Verfügung, die weder eine Anlageberatung noch eine Produktempfehlung enthalten. WWK übernimmt keine Haftung für die Vollständigkeit, inhaltliche Richtigkeit und Aktualität der Informationen. Der Ausweis der Positionen „Verwaltungsgebühren und sonstige Verwaltungs- oder Betriebskosten“ und „Transaktionskosten“ erfolgt nach Angaben der Kapitalverwaltungsgesellschaft im Basisinformationsblatt gemäß PRIIPs-Verordnung bzw. erfolgt bei Anlagestrategien in gewichteter Form. Der Ausweis der Position „Performancegebühr erhoben“ basiert auf Angaben aus dem Verkaufsprospekt. Die vollständigen Informationen insbesondere die ausführliche Darstellung der Chancen und Risiken sind den gesetzlichen Pflichtveröffentlichungen der jeweiligen Kapitalverwaltungsgesellschaften zu entnehmen. Das Morningstar® Portfolio ESG Risk Rating (auch als „Globe Rating“ bezeichnet) und die Low Carbon Kennung von Morningstar dienen als objektive Hilfestellung für Anleger, die Fonds im Bereich ESG Risk zeitpunktbezogen auf Basis von Daten von Morningstar vergleichen möchten. Für die Einstufung und gesetzlichen Transparenzpflichten der Fonds zur ESG Risk entsprechend den Verordnungen der Europäischen Union sind die Angaben in den vorvertraglichen Informationen (Verkaufsprospekt) und den periodischen Informationen (Jahres- bzw. Rechenschaftsbericht) der Fonds maßgeblich.