

WWK Select Balance dynamisch D

Morningstar Rating™
★★★★

Morningstar Sustainalytics Portfolio ESG Risk Rating™

Morningstar Kategorie™
Mischfonds EUR aggressiv - Global

Anlageziel

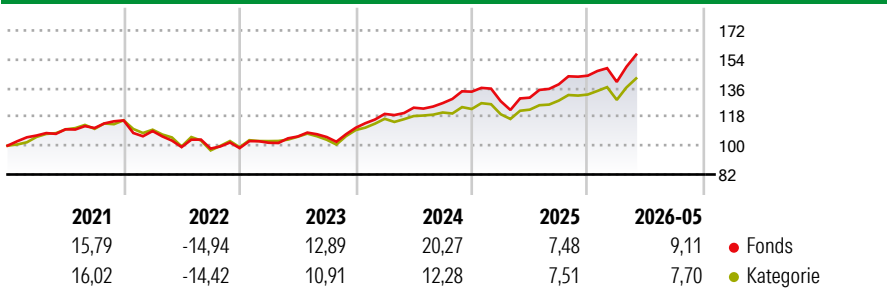
Die Anlagepolitik des Teilfonds WWK Select Balance dynamisch zielt darauf ab, durch weitreichende Diversifikation ein günstiges Chance-Risiko-Verhältnis zu erreichen. Für den Teilfonds werden überwiegend Anteile an Aktien-, Renten-, Rohstoffaktien - sowie geldmarktnahen Fonds (einschließlich börsengehandelter Indexfonds (sog. Exchange Traded Funds)) erworben. Die Gewichtung wird entsprechend der Markteinschätzung festgelegt, wobei Anlagen in Aktien- und Rohstoffaktienfonds grundsätzlich...

Risikokennzahlen

Alpha	-0,53	Sharpe Ratio	1,13
Beta	1,01	Volatilität	9,92

Berechnungsgrundlage Morningstar Euro Aggressive Global Target Allocation NR EUR (wenn zutreffend)

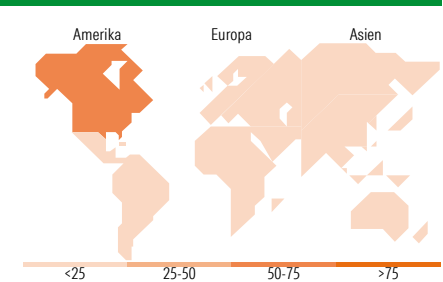
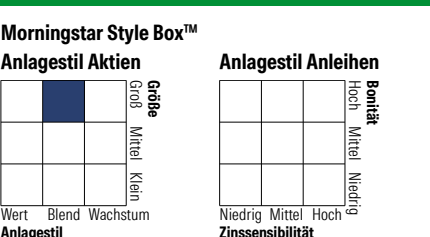
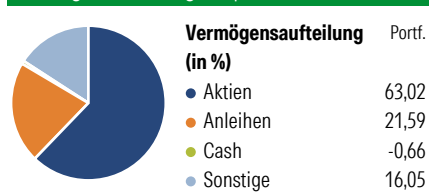
Wertentwicklung



Rolle	Rolle		Rendite kumul. (%)		
	Fonds	Kat	Fonds	Kat	
6 Monate	10,72	9,78	3 Jahre	49,81	40,01
1 Jahr	22,78	19,25	5 Jahre	45,76	34,21
3 Jahre p.a.	14,42	11,87	10 Jahre	-	-
5 Jahre p.a.	7,83	6,06	Seit Auflage	99,40	80,60
10 Jahre p.a.	-	-			

Daten per 22.06.2026

Vermögensaufteilung 30 Apr 2026



Top 10 Positionen (in %)	Sektor	Portf.
XAIA Credit Basis (I)	—	12,00
Fidelity US Equity Rsh Enh...	—	10,44
JPM US Research Enh Eq Act...	—	9,91
T. Rowe Price US Struct Rsh...	—	9,82
Xtrackers Eurz Govt Bd 15-30...	—	7,07
Empureon US Equity Fund X	—	5,13
iShares NASDAQ 100 ETF USD Acc	—	4,96
Amundi Euro Govt Bd 10-15Y...	—	3,90
iShares Physical Gold ETC	—	3,87
Man GllnGd Opports IF H EUR...	—	3,62
Positionen Aktien Gesamt		0
Positionen Anleihen Gesamt		0
% des Vermögens in Top 10 Positionen		70,71

Sektorengewichtung	% Akt
Zyklisch	27,84
Rohstoffe	3,07
Konsumgüter zyklisch	9,48
Finanzdienstleistungen	13,63
Immobilien	1,66
Sensibel	56,39
Telekommunikation	9,83
Energie	6,97
Industriewerte	10,54
Technologie	29,04
Defensiv	15,76
Konsumgüter nicht zyklisch	5,36
Gesundheitswesen	8,62
Versorger	1,79

Top 10 Länder	% Akt
USA	67,18
Japan	6,59
Grossbritannien	5,15
Frankreich	2,90
Deutschland	2,46
Schweiz	2,21
China	1,87
Spanien	1,31
Niederlande	1,21
Südkorea	1,11
Regionen	% Akt
Europa	20,63
Amerika	67,59
Asien	11,78

Stammdaten

Fondsgesellschaft	WWK Investment S.A.	Währung	EUR	Kurs (22 Jun 2026)	EUR 19,94
Internet	www.wwk-investment.lu	Ertragsverwendung	Thesaurierend	Fondsvolumen (Mio.)	18,27 EUR
Fondsvertrieb	WWK Versicherungen	ISIN	LU2114230563	Management Gebühr p.a. (aktuell)	0,00%
Telefon	(089) 51 14-20 20	WKN	A2PZDE	Transaktionskosten (01 Apr 2026)	0,17%
Web	http://www.wwk.de			Verwaltungsgebühren und sonstige	1,47%
Auflagedatum	01 Apr 2020			Verwaltungs- oder Betriebskosten (01 Apr 2026)	
Fondsmanager	Björn Lutz			Performancegebühr erhoben	Nein
Domizil	Luxemburg			ESG Risk Fonds nach Prospekt	Nein

Die obige Darstellung stammt von Morningstar Deutschland GmbH. Dies ist eine Marketing-Anzeige. Bitte lesen Sie den Verkaufsprospekt und das Basisinformationsblatt / KID gemäß PRIIPs-Verordnung, bevor Sie eine endgültige Anlageentscheidung treffen. Mit dieser Unterlage stellt WWK ausschließlich Produktinformationen zur Verfügung, die weder eine Anlageberatung noch eine Produktempfehlung enthalten. WWK übernimmt keine Haftung für die Vollständigkeit, inhaltliche Richtigkeit und Aktualität der Informationen. Der Ausweis der Positionen, Verwaltungsgebühren und sonstige Verwaltungs- oder Betriebskosten erfolgt nach Angaben der Kapitalverwaltungsgesellschaft im Basisinformationsblatt gemäß PRIIPs-Verordnung bzw. erfolgt bei Anlagestrategien in gewichteter Form. Der Ausweis der Position „Performancegebühr erhoben“ basiert auf Angaben aus dem Verkaufsprospekt. Die vollständigen Informationen insbesondere die ausführliche Darstellung der Chancen und Risiken sind den gesetzlichen Pflichtveröffentlichungen der jeweiligen Kapitalverwaltungsgesellschaften zu entnehmen. Das Morningstar® Portfolio ESG Risk Rating (auch als „Globe Rating“ bezeichnet) und die Low Carbon Kennung von Morningstar dienen als objektive Hilfestellung für Anleger, die Fonds im Bereich ESG Risk zeitpunktbezogen auf Basis von Daten von Morningstar vergleichen möchten. Für die Einstufung und gesetzlichen Transparenzpflichten der Fonds zur ESG Risk entsprechend den Verordnungen der Europäischen Union sind die Angaben in den vorvertraglichen Informationen (Verkaufsprospekt) und den periodischen Informationen (Jahres- bzw. Rechenschaftsbericht) der Fonds maßgeblich.