

BlackRock Global Funds - Global Long-Horizon Equity Fund A2

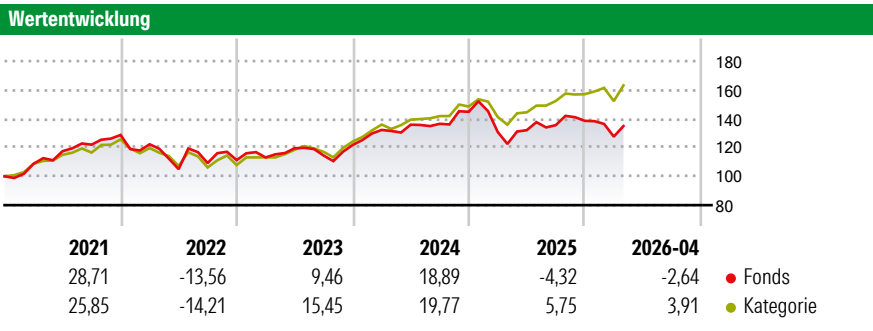


Morningstar Rating™
★★

Morningstar ESG Risk Rating™
●●●●●

Morningstar Kategorie™
Aktien weltweit Standardwerte Blend

Anlageziel
Der Fonds zielt auf maximalen Gesamtertrag ab. Der Fonds legt ohne festgelegte Beschränkungen im Hinblick auf Länder, Regionen oder Marktkapitalisierung weltweit mindestens 70% seines Gesamtvermögens in Aktienwerte an. Das Währungsrisiko wird flexibel gemanagt.



Risikokennzahlen

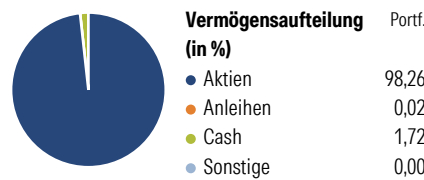
Kennzahl	Wert	Kennzahl	Wert
Alpha	-10,92	Sharpe Ratio	0,24
Beta	1,02	Volatilität	13,50

Berechnungsgrundlage Morningstar Global Target Market Exposure NR USD (wenn zutreffend)

Rolle	Rendite (%)		Rendite kumul. (%)	Rendite kumul. (%)	
	Fonds	Kat		Fonds	Kat
6 Monate	-3,60	4,75	3 Jahre	18,25	46,33
1 Jahr	5,89	18,36	5 Jahre	21,93	49,72
3 Jahre p.a.	5,75	13,53	10 Jahre	159,55	150,46
5 Jahre p.a.	4,05	8,41	Seit Auflage	1.106,20	633,63
10 Jahre p.a.	10,01	9,62			

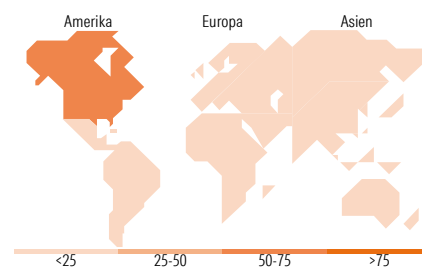
Daten per 05.05.2026

Vermögensaufteilung 31 Mrz 2026



Morningstar Aktien Style Box™

Größe	Wert	Blend	Wachstum	% Akt
Sehr Groß				57,07
Groß				28,93
Mittelgroß				10,18
Klein				3,81
Micro				0,00
Ø Marktkap. (Mio.) USD				240.363,20



Top 10 Positionen (in %)

Position	Sektor	Portf. (%)
Amazon.com Inc	🛒	5,45
Alphabet Inc Class A	📱	4,96
Microsoft Corp	💻	4,42
NVIDIA Corp	💻	4,26
Mastercard Inc Class A	💳	4,21
Broadcom Inc	💻	3,69
Air Liquide SA	🏭	3,68
AstraZeneca PLC	🏥	3,49
BlackRock ICS USD...	—	3,30
Baker Hughes Co Class A	🔥	3,30
Positionen Aktien Gesamt		38
Positionen Anleihen Gesamt		0
% des Vermögens in Top 10 Positionen		40,76

Sektorengewichtung

Sektor	% Akt
Zyklisch	34,73
🏭 Rohstoffe	5,82
🛒 Konsumgüter zyklisch	13,77
🏢 Finanzdienstleistungen	15,14
🏠 Immobilien	-
Sensibel	51,30
📞 Telekommunikation	12,44
⚡ Energie	3,36
⚙️ Industriewerte	14,86
💻 Technologie	20,64
Defensiv	13,97
🛒 Konsumgüter nicht zyklisch	2,11
🏥 Gesundheitswesen	11,87
💡 Versorger	-

Top 10 Länder

Länder	% Akt
USA	68,20
Frankreich	5,94
China	4,74
Grossbritannien	3,55
Niederlande	2,90
Indien	2,64
Mexiko	2,31
Japan	2,26
Schweden	2,15
Kanada	2,07
Regionen	% Akt
Europa	16,15
Amerika	72,59
Asien	11,27

Stammdaten

Fondsgesellschaft	BlackRock (Luxemburg) SA	Währung	USD	Kurs (05 Mai 2026)	USD 106,74
Internet	www.blackrock.com	Ertragsverwendung	Thesaurierend	Fondsvolumen (Mio.)	557,87 USD
Fondsvertrieb	WWK Versicherungen	ISIN	LU0011850046	Management Gebühr p.a. (aktuell)	1,50%
Telefon	(089) 51 14-20 20	WKN	971800	Transaktionskosten (22 Apr 2026)	0,26%
Web	http://www.wwk.de			Verwaltungsgebühren und sonstige	1,81%
Aufgagedatum	29 Feb 1996			Verwaltungs- oder Betriebskosten (22 Apr 2026)	
Fondsmanager	Olivia Treharne			Performancegebühr erhoben	Nein
Domizil	Luxemburg			ESG Risk Fonds nach Prospekt	Nein

Die obige Darstellung stammt von Morningstar Deutschland GmbH. Dies ist eine Marketing-Anzeige. Bitte lesen Sie den Verkaufsprospekt und das Basisinformationsblatt / KID gemäß PRIIPs-Verordnung, bevor Sie eine endgültige Anlageentscheidung treffen. Mit dieser Unterlage stellt WWK ausschließlich Produktinformationen zur Verfügung, die weder eine Anlageberatung noch eine Produktempfehlung enthalten. WWK übernimmt keine Haftung für die Vollständigkeit, inhaltliche Richtigkeit und Aktualität der Informationen. Der Ausweis der Positionen „Verwaltungsgebühren und sonstige Verwaltungs- oder Betriebskosten“ erfolgt nach Angaben der Kapitalverwaltungsgesellschaft im Basisinformationsblatt gemäß PRIIPs-Verordnung bzw. erfolgt bei Anlagestrategien in gewichteter Form. Der Ausweis der Position „Performancegebühr erhoben“ basiert auf Angaben aus dem Verkaufsprospekt. Die vollständigen Informationen insbesondere die ausführliche Darstellung der Chancen und Risiken sind den gesetzlichen Pflichtveröffentlichungen der jeweiligen Kapitalverwaltungsgesellschaften zu entnehmen. Das Morningstar® ESG Risk Rating (auch als „Globe Rating“ bezeichnet) und die Low Carbon Kennung von Morningstar dienen als objektive Hilfestellung für Anleger, die Fonds im Bereich ESG Risk zeitpunktbezogen auf Basis von Daten von Morningstar vergleichen möchten. Für die Einstufung und gesetzlichen Transparenzpflichten der Fonds zur ESG Risk entsprechend den Verordnungen der Europäischen Union sind die Angaben in den vorvertraglichen Informationen (Verkaufsprospekt) und den periodischen Informationen (Jahres- bzw. Rechenschaftsbericht) der Fonds maßgeblich.