

Templeton Global Smaller Companies Fund A(acc)USD

Morningstar Rating™
★★

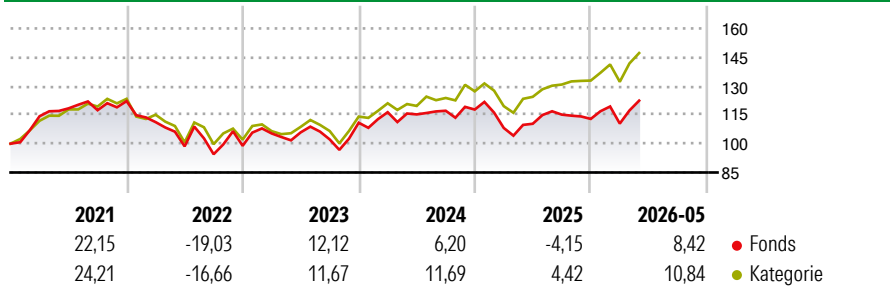
Morningstar Sustainalytics Portfolio ESG Risk Rating™

Morningstar Kategorie™
Aktien weltweit Flex-Cap

Anlageziel

Anlageziel dieses Fonds ist das Kapitalwachstum durch Anlage in Beteiligungspapieren und Schuldtiteln kleinerer Unternehmen weltweit (mit einer Börsenkapitalisierung von weniger als 2 Milliarden US-Dollar).

Wertentwicklung



Risikokennzahlen

Alpha	-7,89	Sharpe Ratio	0,31
Beta	1,05	Volatilität	13,65

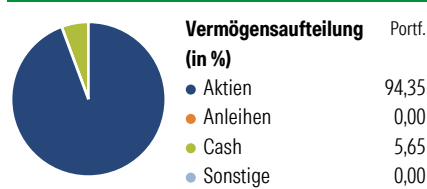
Berechnungsgrundlage Morningstar Global Markets Small-Mid Cap NR USD (wenn zutreffend)

Rollierende Renditen (%)

	Fonds	Kat	Rendite kumul. (%)	Fonds	Kat
6 Monate	9,89	12,46	3 Jahre	21,48	31,89
1 Jahr	15,91	18,79	5 Jahre	6,78	20,92
3 Jahre p.a.	6,70	9,66	10 Jahre	72,30	113,54
5 Jahre p.a.	1,32	3,87	Seit Auflage	145,69	423,34
10 Jahre p.a.	5,59	7,88	Daten per 22.06.2026		

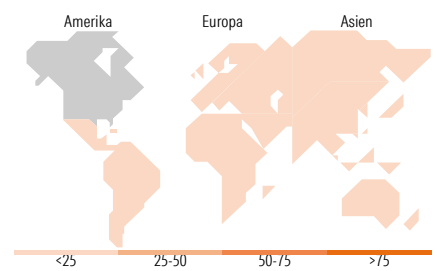
Daten per 22.06.2026

Vermögensaufteilung 31 Mai 2026



Morningstar Aktien Style Box™

Größe	Wert	Blend	Wachstum	% Akt
Groß	Sehr Groß			0,00
	Groß			10,04
	Mittelgroß			34,97
Mittel	Klein			34,58
	Micro			20,42
Ø Marktkap. (Mio.) USD				4.674,67



Top 10 Positionen (in %)

Position	Sektor	Portf.
Ambiq Micro Inc	Micro	2,81
Healthcare Services Group Inc	Healthcare	2,62
Illumina Inc	Healthcare	2,51
JBT Marel Corp	Consumer Goods	2,35
Wiwynn Corp Ordinary Shares	Consumer Goods	2,19
SharkNinja Inc	Consumer Goods	2,12
FLSmith & Co AS	Technology	2,06
The Vita Coco Co Inc	Consumer Goods	2,03
Techtronic Industries Co Ltd	Consumer Goods	2,03
Jones Lang LaSalle Inc	Real Estate	1,97
Positionen Aktien Gesamt		65
Positionen Anleihen Gesamt		0
% des Vermögens in Top 10 Positionen		22,68

Sektorengewichtung

Sektor	% Akt
Zyklisch	35,86
• Rohstoffe	7,74
• Konsumgüter zyklisch	14,47
• Finanzdienstleistungen	8,16
• Immobilien	5,49
Sensibel	42,23
• Telekommunikation	-
• Energie	4,62
• Industrierwerte	19,01
• Technologie	18,59
Defensiv	21,91
• Konsumgüter nicht zyklisch	4,44
• Gesundheitswesen	16,19
• Versorger	1,28

Top 10 Länder

Land	% Akt
USA	46,95
Japan	9,68
Grossbritannien	7,48
Italien	5,59
Taiwan	4,09
Schweiz	3,65
Südkorea	2,62
Brasilien	2,53
Kanada	2,21
Dänemark	2,18

Regionen

Region	% Akt
Europa	24,00
Amerika	51,68
Asien	24,31

Stammdaten

Fondsgesellschaft	Franklin Templeton International Services S.à r.l.	Währung	USD	Kurs (22 Jun 2026)	USD 59,78
Internet	www.franklintempleton.lu	Ertragsverwendung	Thesaurierend	Fondsvolumen (Mio.)	93,77 USD
Fondsvertrieb	WWK Versicherungen	ISIN	LU0128526141	Management Gebühr p.a. (aktuell)	1,50%
Telefon	(089) 51 14-20 20	WKN	785334	Transaktionskosten (05 Mai 2026)	0,36%
Web	http://www.wwk.de			Verwaltungsgebühren und sonstige	2,01%
Auflegedatum	14 Mai 2001			Verwaltungs- oder Betriebskosten (05 Mai 2026)	
Fondsmanager	David Tuttle			Performancegebühr erhoben	Nein
Domizil	Luxemburg			ESG Risk Fonds nach Prospekt	Nein

Die obige Darstellung stammt von Morningstar Deutschland GmbH. Dies ist eine Marketing-Anzeige. Bitte lesen Sie den Verkaufsprospekt und das Basisinformationsblatt / KID gemäß PRIIPs-Verordnung, bevor Sie eine endgültige Anlageentscheidung treffen. Mit dieser Unterlage stellt WWK ausschließlich Produktinformationen zur Verfügung, die weder eine Anlageberatung noch eine Produktempfehlung enthalten. WWK übernimmt keine Haftung für die Vollständigkeit, inhaltliche Richtigkeit und Aktualität der Informationen. Der Ausweis der Positionen „Verwaltungsgebühren und sonstige Verwaltungs- oder Betriebskosten“ erfolgt nach Angaben der Kapitalverwaltungsgesellschaft im Basisinformationsblatt gemäß PRIIPs-Verordnung bzw. erfolgt bei Anlagestrategien in gewichteter Form. Der Ausweis der Position „Performancegebühr erhoben“ basiert auf Angaben aus dem Verkaufsprospekt. Die vollständigen Informationen insbesondere die ausführliche Darstellung der Chancen und Risiken sind den gesetzlichen Pflichtveröffentlichungen der jeweiligen Kapitalverwaltungsgesellschaften zu entnehmen. Das Morningstar® Portfolio ESG Risk Rating (auch als „Globe Rating“ bezeichnet) und die Low Carbon Kennung von Morningstar dienen als objektive Hilfestellung für Anleger, die Fonds im Bereich ESG Risk zeitpunktbezogen auf Basis von Daten von Morningstar vergleichen möchten. Für die Einstufung und gesetzlichen Transparenzpflichten der Fonds zur ESG Risk entsprechend den Verordnungen der Europäischen Union sind die Angaben in den vorvertraglichen Informationen (Verkaufsprospekt) und den periodischen Informationen (Jahres- bzw. Rechenschaftsbericht) der Fonds maßgeblich.