

Templeton Emerging Markets Fund A(acc)USD

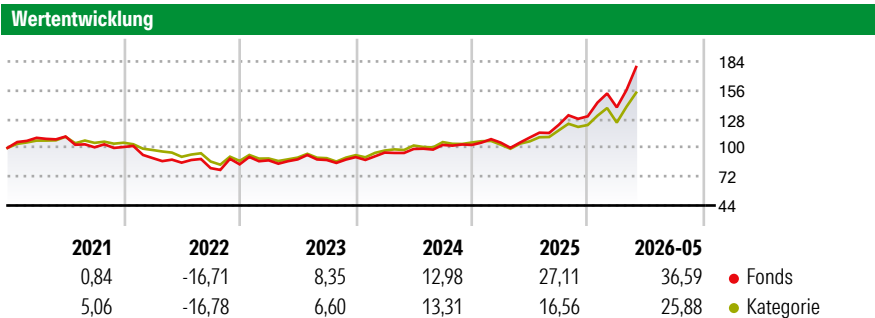


Morningstar Rating™
★★★★

Morningstar Sustainalytics Portfolio ESG Risk Rating™

Morningstar Kategorie™
Aktien Schwellenländer

Anlageziel
Konzentration auf Unternehmen, die ihren Sitz in Entwicklungs- und Schwellenländern haben. Langfristiger Anlagehorizont wegen hoher Volatilität der Aktienmärkte dieser Länder.



Risikokennzahlen

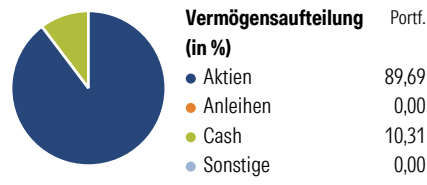
Kennzahl	Wert	Kennzahl	Wert
Alpha	5,32	Sharpe Ratio	1,36
Beta	1,01	Volatilität	16,57

Berechnungsgrundlage Morningstar Emerging Markets Target Market Exposure NR USD (wenn zutreffend)

Rollierende Renditen (%)		Fonds	Kat	Rendite kumul. (%)	
6 Monate		45,75	33,99	3 Jahre	109,67 / 76,48
1 Jahr		72,32	53,64	5 Jahre	71,66 / 48,78
3 Jahre p.a.		27,99	20,85	10 Jahre	205,86 / 151,19
5 Jahre p.a.		11,41	8,27	Seit Auflage	508,33 / 533,22
10 Jahre p.a.		11,83	9,65		

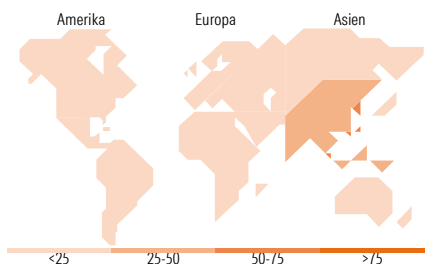
Daten per 22.06.2026

Vermögensaufteilung 31 Mai 2026



Morningstar Aktien Style Box™

Wert	Blend	Wachstum	Größe	% Akt
			Sehr Groß	69,17
			Groß	15,83
			Mittelgroß	14,31
			Klein	0,65
			Micro	0,03
Ø Marktkap. (Mio.) USD				126.371,33



Top 10 Positionen (in %)

Position	Sektor	Portf.
SK Hynix Inc		10,79
Samsung Electronics Co Ltd		9,68
Taiwan Semiconductor...		9,53
MediaTek Inc		4,23
BYD Co Ltd Class H		2,80
Prosus NV Ordinary Shares - ...		2,42
Hon Hai Precision Industry...		2,27
Tencent Holdings Ltd		1,93
Alibaba Group Holding Ltd...		1,90
LG Corp		1,90
Positionen Aktien Gesamt		90
Positionen Anleihen Gesamt		0
% des Vermögens in Top 10 Positionen		47,46

Sektorengewichtung

Sektor	% Akt
Zyklisch	32,87
Rohstoffe	2,61
Konsumgüter zyklisch	14,45
Finanzdienstleistungen	15,20
Immobilien	0,60
Sensibel	61,37
Telekommunikation	5,62
Energie	1,02
Industriewerte	4,95
Technologie	49,78
Defensiv	5,76
Konsumgüter nicht zyklisch	1,21
Gesundheitswesen	3,73
Versorger	0,82

Top 10 Länder

Länder	% Akt
Südkorea	31,59
Taiwan	19,68
China	15,51
Indien	8,47
Brasilien	6,35
Hong Kong	5,12
Niederlande	2,70
USA	2,60
Südafrika	1,89
Mexiko	1,46

Regionen

Regionen	% Akt
Europa	6,84
Amerika	11,37
Asien	81,79

Stammdaten

Fondsgesellschaft	Franklin Templeton International Services S.à r.l.	Währung	USD	Kurs (22 Jun 2026)	USD 92,25
Internet	www.franklintempleton.lu	Ertragsverwendung	Thesaurierend	Fondsvolumen (Mio.)	2.558,41 USD
Fondsvertrieb	WWK Versicherungen	ISIN	LU0128522744	Management Gebühr p.a. (aktuell)	1,65%
Telefon	(089) 51 14-20 20	WKN	785342	Transaktionskosten (19 Feb 2026)	0,09%
Web	http://www.wwk.de			Verwaltungsgebühren und sonstige	1,99%
Auflagedatum	14 Mai 2001			Verwaltungs- oder Betriebskosten (19 Feb 2026)	
Fondsmanager	Chetan Sehgal			Performancegebühr erhoben	Nein
Domizil	Luxemburg			ESG Risk Fonds nach Prospekt	Nein

Die obige Darstellung stammt von Morningstar Deutschland GmbH. Dies ist eine Marketing-Anzeige. Bitte lesen Sie den Verkaufsprospekt und das Basisinformationsblatt / KID gemäß PRIIPs-Verordnung, bevor Sie eine endgültige Anlageentscheidung treffen. Mit dieser Unterlage stellt WWK ausschließlich Produktinformationen zur Verfügung, die weder eine Anlageberatung noch eine Produktempfehlung enthalten. WWK übernimmt keine Haftung für die Vollständigkeit, inhaltliche Richtigkeit und Aktualität der Informationen. Der Ausweis der Positionen „Verwaltungsgebühren und sonstige Verwaltungs- oder Betriebskosten“ und „Transaktionskosten“ erfolgt nach Angaben der Kapitalverwaltungsgesellschaft im Basisinformationsblatt gemäß PRIIPs-Verordnung bzw. erfolgt bei Anlagestrategien in gewichteter Form. Der Ausweis der Position „Performancegebühr erhoben“ basiert auf Angaben aus dem Verkaufsprospekt. Die vollständigen Informationen insbesondere die ausführliche Darstellung der Chancen und Risiken sind den gesetzlichen Pflichtveröffentlichungen der jeweiligen Kapitalverwaltungsgesellschaften zu entnehmen. Das Morningstar® Portfolio ESG Risk Rating (auch als „Globe Rating“ bezeichnet) und die Low Carbon Kennung von Morningstar dienen als objektive Hilfestellung für Anleger, die Fonds im Bereich ESG Risk zeitpunktbezogen auf Basis von Daten von Morningstar vergleichen möchten. Für die Einstufung und gesetzlichen Transparenzpflichten der Fonds zur ESG Risk entsprechend den Verordnungen der Europäischen Union sind die Angaben in den vorvertraglichen Informationen (Verkaufsprospekt) und den periodischen Informationen (Jahres- bzw. Rechenschaftsbericht) der Fonds maßgeblich.