

# DWS Global Materials and Energy

**Morningstar Rating™**  
★★★

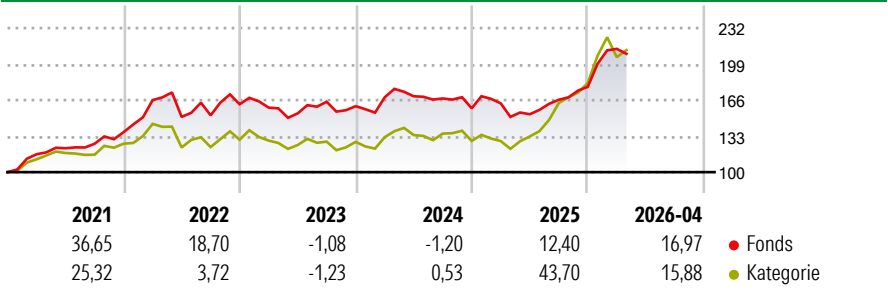
**Morningstar ESG Risk Rating™**

**Morningstar Kategorie™**  
Branchen: Rohstoffe

## Anlageziel

Der Fonds strebt als Anlageziel die Erwirtschaftung eines möglichst hohen Ertrages und zugleich eine angemessene jährliche Ausschüttung an. Der Fonds orientiert sich am S&P Global Natural Resources Index als Vergleichsindex. Der Vergleichsindex wird nicht abgebildet, sondern dient lediglich als Ausgangspunkt für die Anlageentscheidungen. Das Fondsmanagement versucht, die Wertentwicklung des Vergleichsindex zu übertreffen. Die Zusammensetzung des Fonds und seine Wertentwicklung können...

## Wertentwicklung



## Risikokennzahlen

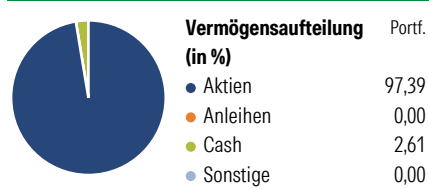
Alpha	-0,48	Sharpe Ratio	0,51
Beta	0,96	Volatilität	14,20

Berechnungsgrundlage Morningstar Global Upstream Natural Resources NR USD (wenn zutreffend)

Rollierende Renditen (%)		Fonds	Kat	Rendite kumul. (%)	
6 Monate		26,35	30,01	3 Jahre	Fonds 35,77 Kat 62,03
1 Jahr		38,55	73,40	5 Jahre	73,94 79,06
3 Jahre p.a.		10,73	17,45	10 Jahre	121,41 178,74
5 Jahre p.a.		11,71	12,36	Seit Auflage	389,81 1.563,42
10 Jahre p.a.		8,27	10,80		

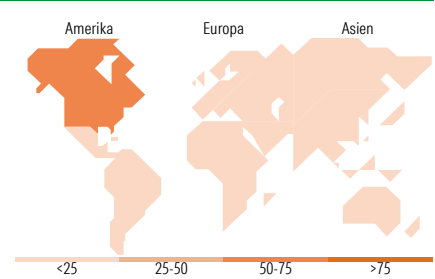
Daten per 05.05.2026

## Vermögensaufteilung 31 Mrz 2026



**Morningstar Aktien Style Box™**

Größe	Wachstum	Blind	Wert	Anlagestil	% Akt
Sehr Groß					23,40
Groß					38,11
Mittelgroß					34,11
Klein					4,38
Micro					0,00
Ø Marktkap. (Mio.) EUR					43.388,47



**Top 10 Positionen (in %)**

Position	Sektor	Portf.
Exxon Mobil Corp	Öl & Gas	6,11
Nutrien Ltd	Landwirtschaft	6,02
Newmont Corp	Edelmetalle	4,18
TotalEnergies SE	Energie	4,06
Shell PLC	Öl & Gas	4,03
Chevron Corp	Öl & Gas	3,93
Rio Tinto PLC Ordinary Shares	Edelmetalle	3,12
Diamondback Energy Inc	Energie	3,02
Petroleo Brasileiro SA...	Öl & Gas	3,02
Anglo American PLC	Edelmetalle	2,95
Positionen Aktien Gesamt		58
Positionen Anleihen Gesamt		0
% des Vermögens in Top 10 Positionen		40,45

**Sektorengewichtung**

Sektor	% Akt
<b>Zyklisch</b>	<b>51,51</b>
Rohstoffe	43,45
Konsumgüter zyklisch	7,13
Finanzdienstleistungen	-
Immobilien	0,94
<b>Sensibel</b>	<b>41,20</b>
Telekommunikation	-
Energie	40,48
Industriewerte	0,72
Technologie	-
<b>Defensiv</b>	<b>7,29</b>
Konsumgüter nicht zyklisch	6,24
Gesundheitswesen	1,05
Versorger	-

**Top 10 Länder**

Länder	% Akt
USA	49,24
Kanada	13,79
Grossbritannien	10,92
Brasilien	5,92
Frankreich	4,17
Australien	3,69
Norwegen	3,35
Südafrika	3,03
Irland	2,46
Finnland	2,17

**Regionen**

Regionen	% Akt
Europa	27,34
Amerika	68,95
Asien	3,71

## Stammdaten

Fondsgesellschaft	DWS Investment GmbH	Währung	EUR	Kurs (05 Mai 2026)	EUR 97,89
Internet	www.dws.de	Ertragsverwendung	Ausschüttend	Fondsvolumen (Mio.)	114,79 EUR
Fondsvertrieb	WWK Versicherungen	ISIN	DE0008474123	Management Gebühr p.a. (aktuell)	1,70%
Telefon	(089) 51 14-20 20	WKN	847412	Transaktionskosten (16 Apr 2026)	0,50%
Web	http://www.wwk.de			Verwaltungsgebühren und sonstige	1,71%
Auflagedatum	31 Mrz 1983			Verwaltungs- oder Betriebskosten (16 Apr 2026)	
Fondsmanager	Darwei Kung			Performancegebühr erhoben	Ja
Domizil	Deutschland			zzgl. Performance-Gebühr** (30 Sep 2025)	0,35%
				ESG Risk Fonds nach Prospekt	Nein

Die obige Darstellung stammt von Morningstar Deutschland GmbH. Dies ist eine Marketing-Anzeige. Bitte lesen Sie den Verkaufsprospekt und das Basisinformationsblatt / KID gemäß PRIIPs-Verordnung, bevor Sie eine endgültige Anlageentscheidung treffen. Mit dieser Unterlage stellt WWK ausschließlich Produktinformationen zur Verfügung, die weder eine Anlageberatung noch eine Produktempfehlung enthalten. WWK übernimmt keine Haftung für die Vollständigkeit, inhaltliche Richtigkeit und Aktualität der Informationen. Der Ausweis der Positionen „Verwaltungsgebühren und sonstige Verwaltungs- oder Betriebskosten“ und „Transaktionskosten“ erfolgt nach Angaben der Kapitalverwaltungsgesellschaft im Basisinformationsblatt gemäß PRIIPs-Verordnung bzw. erfolgt bei Anlagestrategien in gewichteter Form. Der Ausweis der Position „Performancegebühr erhoben“ basiert auf Angaben aus dem Verkaufsprospekt. Die vollständigen Informationen insbesondere die ausführliche Darstellung der Chancen und Risiken sind den gesetzlichen Pflichtveröffentlichungen der jeweiligen Kapitalverwaltungsgesellschaften zu entnehmen. Das Morningstar® ESG Risk Rating (auch als „Globe Rating“ bezeichnet) und die Low Carbon Kennung von Morningstar dienen als objektive Hilfestellung für Anleger, die Fonds im Bereich ESG Risk zeitpunktbezogen auf Basis von Daten von Morningstar vergleichen möchten. Für die Einstufung und gesetzlichen Transparenzpflichten der Fonds zur ESG Risk entsprechend den Verordnungen der Europäischen Union sind die Angaben in den vorvertraglichen Informationen (Verkaufsprospekt) und den periodischen Informationen (Jahres- bzw. Rechenschaftsbericht) der Fonds maßgeblich.