

# DWS Artificial Intelligence ND



**Morningstar Rating™**  
★★★

**Morningstar Sustainalytics Portfolio ESG Risk Rating™**

**Morningstar Kategorie™**  
Branchen: Technologie

## Anlageziel

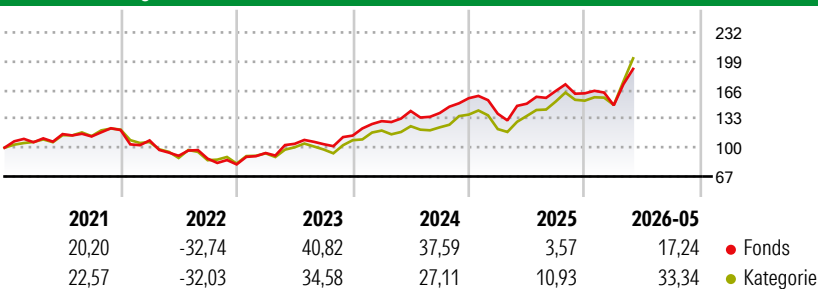
Ziel der Anlagepolitik des DWS Artificial Intelligence ist die Erwirtschaftung eines langfristigen Wertzuwachses. Ziel der Anlagepolitik des Masterfonds ist die Erzielung eines langfristigen Wertzuwachses, in erster Linie durch die Anlage in die internationalen Aktienmärkte von Unternehmen, deren Geschäft von der Entwicklung der künstlichen Intelligenz profitiert oder damit derzeit in Zusammenhang steht. Die Gesellschaft darf für den Feederfonds ausschließlich folgende Vermögensgegenstände...

## Risikokennzahlen

Alpha	-2,24	Sharpe Ratio	1,00
Beta	0,82	Volatilität	19,46

Berechnungsgrundlage Morningstar Global Technology NR USD (wenn zutreffend)

## Wertentwicklung



## Rollierende Renditen (%)

Zeitraum	Fonds	Kat
6 Monate	24,28	46,74
1 Jahr	34,77	80,82
3 Jahre p.a.	23,97	32,30
5 Jahre p.a.	12,33	16,59
10 Jahre p.a.	17,76	23,19

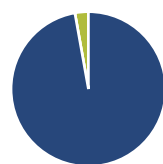
Daten per 22.06.2026

## Rendite kumul. (%)

Zeitraum	Fonds	Kat
3 Jahre	90,53	131,59
5 Jahre	78,84	115,40
10 Jahre	412,97	704,95
Seit Auflage	1.840,42	4.017,29

Daten per 22.06.2026

## Vermögensaufteilung 30 Apr 2026

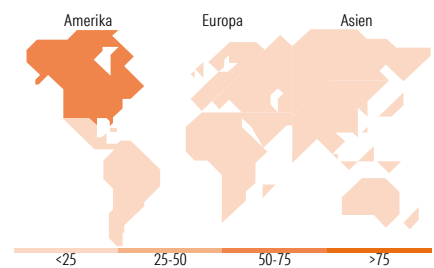


**Vermögensaufteilung (in %)**

Portf.	Portf.
Aktien	97,19
Anleihen	0,00
Cash	2,81
Sonstige	0,00

## Morningstar Aktien Style Box™

Stil	% Akt
Sehr Groß	62,21
Groß	20,66
Mittelgroß	12,71
Klein	3,97
Micro	0,45
Ø Marktkap. (Mio.) EUR	301.408,44



## Top 10 Positionen (in %)

Position	Sektor	Portf.
Taiwan Semiconductor...	Elektronik	8,69
Alphabet Inc Class A	IT	7,20
NVIDIA Corp	IT	6,01
SK Hynix Inc	Elektronik	4,58
Amazon.com Inc	IT	4,10
Microsoft Corp	IT	3,55
Meta Platforms Inc Class A	IT	3,21
Arista Networks Inc	IT	3,18
Applied Materials Inc	IT	2,58
Samsung Electronics Co Ltd	Elektronik	2,20
Positionen Aktien Gesamt		0
Positionen Anleihen Gesamt		0
% des Vermögens in Top 10 Positionen		45,31

## Sektorengewichtung

Sektor	% Akt
<b>Zyklisch</b>	<b>10,99</b>
Rohstoffe	-
Konsumgüter zyklisch	9,43
Finanzdienstleistungen	1,56
Immobilien	-
<b>Sensibel</b>	<b>84,47</b>
Telekommunikation	20,23
Energie	-
Industriewerte	2,38
Technologie	61,86
<b>Defensiv</b>	<b>4,54</b>
Konsumgüter nicht zyklisch	-
Gesundheitswesen	4,54
Versorger	-

## Top 10 Länder

Land	% Akt
USA	64,70
China	13,32
Taiwan	10,17
Südkorea	5,32
Niederlande	2,82
Brasilien	1,11
Schweiz	0,94
Japan	0,73
Singapur	0,51
Frankreich	0,38

## Regionen

Region	% Akt
Europa	4,13
Amerika	65,81
Asien	30,05

## Stammdaten

Fondsgesellschaft	DWS Investment GmbH	Währung	EUR	Kurs (22 Jun 2026)	EUR 596,95
Internet	www.dws.de	Ertragsverwendung	Ausschüttend	Fondsvolumen (Mio.)	561,58 EUR
Fondsvertrieb	WWK Versicherungen	ISIN	DE0008474149	Management Gebühr p.a. (aktuell)	-
Telefon	(089) 51 14-20 20	WKN	847414	Transaktionskosten (-)	-%
Web	http://www.wwk.de			Verwaltungsgebühren und sonstige	-%
Auflagedatum	14 Okt 1983			Verwaltungs- oder Betriebskosten (-)	
Fondsmanager	Frederic Fayolle			Performancegebühr erhoben	Nein
Domizil	Deutschland			ESG Risk Fonds nach Prospekt	Nein

Die obige Darstellung stammt von Morningstar Deutschland GmbH. Dies ist eine Marketing-Anzeige. Bitte lesen Sie den Verkaufsprospekt und das Basisinformationsblatt / KID gemäß PRIIPs-Verordnung, bevor Sie eine endgültige Anlageentscheidung treffen. Mit dieser Unterlage stellt WWK ausschließlich Produktinformationen zur Verfügung, die weder eine Anlageberatung noch eine Produktempfehlung enthalten. WWK übernimmt keine Haftung für die Vollständigkeit, inhaltliche Richtigkeit und Aktualität der Informationen. Der Ausweis der Positionen, Verwaltungsgebühren und sonstige Verwaltungs- oder Betriebskosten erfolgt nach Angaben der Kapitalverwaltungsgesellschaft im Basisinformationsblatt gemäß PRIIPs-Verordnung bzw. erfolgt bei Anlagestrategien in gewichteter Form. Der Ausweis der Position „Performancegebühr erhoben“ basiert auf Angaben aus dem Verkaufsprospekt. Die vollständigen Informationen insbesondere die ausführliche Darstellung der Chancen und Risiken sind den gesetzlichen Pflichtveröffentlichungen der jeweiligen Kapitalverwaltungsgesellschaften zu entnehmen. Das Morningstar® Portfolio ESG Risk Rating (auch als „Globe Rating“ bezeichnet) und die Low Carbon Kennung von Morningstar dienen als objektive Hilfestellung für Anleger, die Fonds im Bereich ESG Risk zeitpunktbezogen auf Basis von Daten von Morningstar vergleichen möchten. Für die Einstufung und gesetzlichen Transparenzpflichten der Fonds zur ESG Risk entsprechend den Verordnungen der Europäischen Union sind die Angaben in den vorvertraglichen Informationen (Verkaufsprospekt) und den periodischen Informationen (Jahres- bzw. Rechenschaftsbericht) der Fonds maßgeblich.