

DWS ESG Top Asien LC



Morningstar Rating™
★★★★

Morningstar Sustainalytics Portfolio ESG Risk Rating™

Morningstar Kategorie™
Aktien Asien-Pazifik mit Japan

Anlageziel

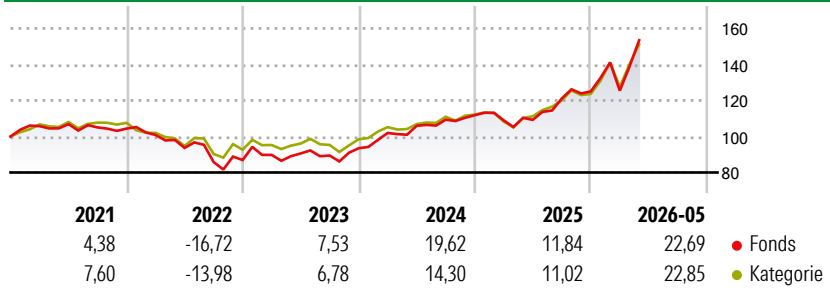
"Die Gesellschaft erwirbt und veräußert nach Einschätzung der Wirtschafts- und Kapitalmarkt看lage sowie der weiteren Börsenaussichten die nach dem KAGB und den Anlagebedingungen zugelassenen Vermögensgegenstände. Mindestens 70% des Wertes des Fonds müssen in Aktien von Unternehmen mit Sitz oder Geschäftsschwerpunkt in Asien (das heißt, dass sie mindestens 51% ihres Umsatzes in dieser Region erzielen) angelegt werden. Als asiatische Emittenten kommen Unternehmen mit Sitz oder Geschäftsschwerpunkt...

Risikokennzahlen

Alpha	1,02	Sharpe Ratio	1,14
Beta	0,98	Volatilität	14,33

Berechnungsgrundlage Morningstar Asia Pacific Target Market Exposure NRUSD (wenn zutreffend)

Wertentwicklung



Rollierende Renditen (%)

	Fonds	Kat
6 Monate	25,52	25,30
1 Jahr	45,32	42,36
3 Jahre p.a.	19,83	17,95
5 Jahre p.a.	8,08	7,68
10 Jahre p.a.	9,83	9,19

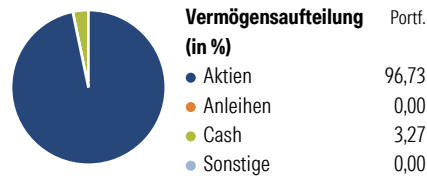
Daten per 23.06.2026

Rendite kumul. (%)

	Fonds	Kat
3 Jahre	72,07	64,12
5 Jahre	47,45	44,75
10 Jahre	155,43	141,00
Seit Auflage	755,97	363,11

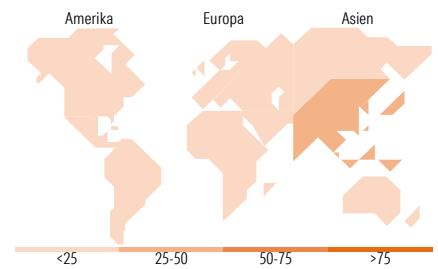
Daten per 23.06.2026

Vermögensaufteilung 30 Apr 2026



Morningstar Aktien Style Box™

Wert	Blend	Wachstum	Anlagestil	% Akt
Groß	Sehr Groß	82,41		
Mittel	Groß	15,27		
Klein	Mittelgroß	1,60		
	Klein	0,72		
	Micro	0,00		
Ø Marktkap. (Mio.) EUR				116.290,02



Top 10 Positionen (in %)

Position	Sektor	Portf.
Taiwan Semiconductor...	Elektronik	9,60
Samsung Electronics Co Ltd	Elektronik	5,62
Tencent Holdings Ltd	IT	4,24
SK Hynix Inc	Elektronik	4,05
Alibaba Group Holding Ltd...	IT	2,46
Fast Retailing Co Ltd	Einzelhandel	2,39
Hoya Corp	Optik	2,23
Keyence Corp	IT	2,20
HSBC Holdings PLC	Bank	2,15
AIA Group Ltd	Versicherung	2,01
Positionen Aktien Gesamt		69
Positionen Anleihen Gesamt		0
% des Vermögens in Top 10 Positionen		36,95

Sektorengewichtung

Sektor	% Akt
Zyklisch	38,07
Rohstoffe	1,99
Konsumgüter zyklisch	13,31
Finanzdienstleistungen	20,95
Immobilien	1,82
Sensibel	55,46
Telekommunikation	9,49
Energie	-
Industriewerte	7,85
Technologie	38,11
Defensiv	6,48
Konsumgüter nicht zyklisch	1,53
Gesundheitswesen	4,94
Versorger	-

Top 10 Länder

Land	% Akt
Japan	33,95
China	18,31
Südkorea	15,59
Taiwan	13,59
Indien	7,02
Hong Kong	5,32
Grossbritannien	3,57
Singapur	1,52
USA	1,12
Country_	-

Regionen

Region	% Akt
Europa	3,57
Amerika	1,12
Asien	95,31

Stammdaten

Fondsgesellschaft	DWS Investment GmbH	Währung	EUR	Kurs (23 Jun 2026)	EUR 326,52
Internet	www.dws.de	Ertragsverwendung	Thesaurierend	Fondsvolumen (Mio.)	2.313,65 EUR
Fondsvertrieb	WWK Versicherungen	ISIN	DE0009769760	Management Gebühr p.a. (aktuell)	1,45%
Telefon	(089) 51 14-20 20	WKN	976976	Transaktionskosten (16 Apr 2026)	0,25%
Web	http://www.wwk.de			Verwaltungsgebühren und sonstige	1,45%
Auflagedatum	29 Apr 1996			Verwaltungs- oder Betriebskosten (16 Apr 2026)	
Fondsmanager	Daniela Gombert			Performancegebühr erhoben	Nein
Domizil	Deutschland			ESG Risk Fonds nach Prospekt	Nein

Die obige Darstellung stammt von Morningstar Deutschland GmbH. Dies ist eine Marketing-Anzeige. Bitte lesen Sie den Verkaufsprospekt und das Basisinformationsblatt / KID gemäß PRIIPs-Verordnung, bevor Sie eine endgültige Anlageentscheidung treffen. Mit dieser Unterlage stellt WWK ausschließlich Produktinformationen zur Verfügung, die weder eine Anlageberatung noch eine Produktempfehlung enthalten. WWK übernimmt keine Haftung für die Vollständigkeit, inhaltliche Richtigkeit und Aktualität der Informationen. Der Ausweis der Positionen „Verwaltungsgebühren und sonstige Verwaltungs- oder Betriebskosten“ erfolgt nach Angaben der Kapitalverwaltungsgesellschaft im Basisinformationsblatt gemäß PRIIPs-Verordnung bzw. erfolgt bei Anlagestrategien in gewichteter Form. Der Ausweis der Position „Performancegebühr erhoben“ basiert auf Angaben aus dem Verkaufsprospekt. Die vollständigen Informationen insbesondere die ausführliche Darstellung der Chancen und Risiken sind den gesetzlichen Pflichtveröffentlichungen der jeweiligen Kapitalverwaltungsgesellschaften zu entnehmen. Das Morningstar® Portfolio ESG Risk Rating (auch als „Globe Rating“ bezeichnet) und die Low Carbon Kennung von Morningstar dienen als objektive Hilfestellung für Anleger, die Fonds im Bereich ESG Risk zeitpunktbezogen auf Basis von Daten von Morningstar vergleichen möchten. Für die Einstufung und gesetzlichen Transparenzpflichten der Fonds zur ESG Risk entsprechend den Verordnungen der Europäischen Union sind die Angaben in den vorvertraglichen Informationen (Verkaufsprospekt) und den periodischen Informationen (Jahres- bzw. Rechenschaftsbericht) der Fonds maßgeblich.