

DWS Top Europe LD

Morningstar Rating™
★★★

Morningstar Sustainalytics Portfolio ESG Risk Rating™



Morningstar Kategorie™
Aktien Europa Standardwerte Blend

Anlageziel

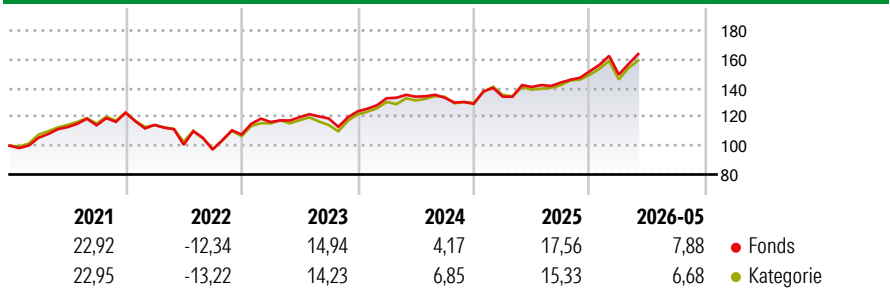
Der Fonds strebt als Anlageziel die Erwirtschaftung eines möglichst hohen Ertrages und zugleich eine angemessene jährliche Ausschüttung an. Der Fonds orientiert sich am MSCI Europe TR Net als Vergleichsindex. Der Vergleichsindex wird nicht abgebildet, sondern dient lediglich als Ausgangspunkt für die Anlageentscheidungen. Das Fondsmanagement versucht, die Wertentwicklung des Vergleichsindex zu übertreffen. Die Zusammensetzung des Fonds und seine Wertentwicklung können wesentlich bis...

Risikokennzahlen

Alpha	-2,15	Sharpe Ratio	0,82
Beta	0,98	Volatilität	10,68

Berechnungsgrundlage Morningstar Developed Europe Target Market Exposure NR EUR (wenn zutreffend)

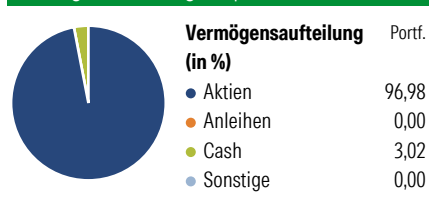
Wertentwicklung



Rollozierende Renditen (%)	Fonds		Kat		Rendite kumul. (%)	Fonds		Kat	
	6 Monate	1 Jahr	3 Jahre p.a.	5 Jahre p.a.		10 Jahre p.a.	3 Jahre	5 Jahre	10 Jahre
6 Monate	12,49	20,91	10,36	19,01	3 Jahre	44,06	43,82	50,20	48,66
1 Jahr	20,91	12,94	19,01	12,88	10 Jahre	119,66	114,27	796,60	693,20
3 Jahre p.a.	12,94	8,48	12,88	8,25	Seit Auflage	796,60	693,20		
5 Jahre p.a.	8,48	8,19	8,25	7,92					
10 Jahre p.a.	8,19		7,92						

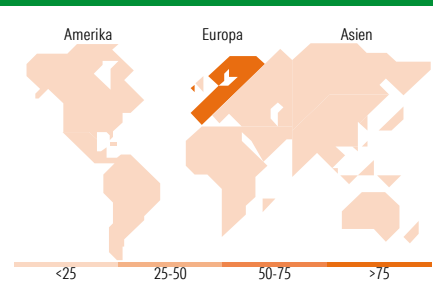
Daten per 22.06.2026

Vermögensaufteilung 30 Apr 2026



Morningstar Aktien Style Box™

Wert	Blind	Wachstum	Anlagestil	% Akt
Anlagestil	Blind	Wachstum	Groß	61,71
			Groß	35,10
			Mittel	3,19
			Klein	0,00
			Micro	0,00
Ø Marktkap. (Mio.) EUR				94.600,51



Top 10 Positionen (in %)

Position	Sektor	Portf.
ASML Holding NV	Elektronik	5,43
AstraZeneca PLC	Pharmazie	3,54
Novartis AG Registered Shares	Pharmazie	3,46
HSBC Holdings PLC	Banken	3,33
Roche Holding AG Ordinary...	Pharmazie	3,13
Shell PLC	Energie	2,91
Schneider Electric SE	Industrie	2,80
Anglo American PLC	Metalle	2,74
AXA SA	Banken	2,72
Banco Santander SA	Banken	2,37
Positionen Aktien Gesamt		61
Positionen Anleihen Gesamt		0
% des Vermögens in Top 10 Positionen		32,42

Sektorengewichtung

Sektor	% Akt
Zyklisch	37,00
Rohstoffe	5,58
Konsumgüter zyklisch	4,33
Finanzdienstleistungen	27,09
Immobilien	-
Sensibel	36,60
Telekommunikation	5,60
Energie	6,09
Industriewerte	15,11
Technologie	9,80
Defensiv	26,40
Konsumgüter nicht zyklisch	3,29
Gesundheitswesen	15,86
Versorger	7,25

Top 10 Länder

Land	% Akt
Frankreich	22,76
Grossbritannien	19,52
Deutschland	15,20
Niederlande	13,32
Schweiz	12,17
Italien	6,74
USA	3,28
Spanien	2,45
Schweden	1,37
Norwegen	1,15

Regionen

Region	% Akt
Europa	96,72
Amerika	3,28
Asien	0,00

Stammdaten

Fondsgesellschaft	DWS Investment GmbH	Währung	EUR	Kurs (22 Jun 2026)	EUR 248,64
Internet	www.dws.de	Ertragsverwendung	Ausschüttend	Fondsvolumen (Mio.)	1.446,67 EUR
Fondsvertrieb	WWK Versicherungen	ISIN	DE0009769729	Management Gebühr p.a. (aktuell)	1,40%
Telefon	(089) 51 14-20 20	WKN	976972	Transaktionskosten (16 Apr 2026)	0,10%
Web	http://www.wwk.de			Verwaltungsgebühren und sonstige	1,40%
Auflagedatum	11 Okt 1995			Verwaltungs- oder Betriebskosten (16 Apr 2026)	
Fondsmanager	Juan Barriobero			Performancegebühr erhoben	Nein
Domizil	Deutschland			zzgl. Performance-Gebühr** (30 Sep 2025)	0,00%
				ESG Risk Fonds nach Prospekt	Nein

Die obige Darstellung stammt von Morningstar Deutschland GmbH. Dies ist eine Marketing-Anzeige. Bitte lesen Sie den Verkaufsprospekt und das Basisinformationsblatt / KID gemäß PRIIPs-Verordnung, bevor Sie eine endgültige Anlageentscheidung treffen. Mit dieser Unterlage stellt WWK ausschließlich Produktinformationen zur Verfügung, die weder eine Anlageberatung noch eine Produktempfehlung enthalten. WWK übernimmt keine Haftung für die Vollständigkeit, inhaltliche Richtigkeit und Aktualität der Informationen. Der Ausweis der Positionen „Verwaltungsgebühren und sonstige Verwaltungs- oder Betriebskosten“ erfolgt nach Angaben der Kapitalverwaltungsgesellschaft im Basisinformationsblatt gemäß PRIIPs-Verordnung bzw. erfolgt bei Anlagestrategien in gewichteter Form. Der Ausweis der Position „Performancegebühr erhoben“ basiert auf Angaben aus dem Verkaufsprospekt. Die vollständigen Informationen insbesondere die ausführliche Darstellung der Chancen und Risiken sind den gesetzlichen Pflichtveröffentlichungen der jeweiligen Kapitalverwaltungsgesellschaften zu entnehmen. Das Morningstar® Portfolio ESG Risk Rating (auch als „Globe Rating“ bezeichnet) und die Low Carbon Kennung von Morningstar dienen als objektive Hilfestellung für Anleger, die Fonds im Bereich ESG Risk zeitpunktbezogen auf Basis von Daten von Morningstar vergleichen möchten. Für die Einstufung und gesetzlichen Transparenzpflichten der Fonds zur ESG Risk entsprechend den Verordnungen der Europäischen Union sind die Angaben in den vorvertraglichen Informationen (Verkaufsprospekt) und den periodischen Informationen (Jahres- bzw. Rechenschaftsbericht) der Fonds maßgeblich.