

# Fidelity Funds - Asian Special Situations Fund A-DIST-USD



**Morningstar Rating™**  
★★★

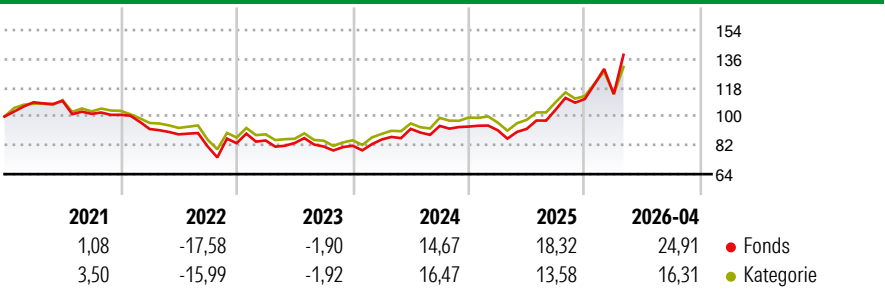
**Morningstar ESG Risk Rating™**  
●●●●●

**Morningstar Kategorie™**  
Aktien Asien ohne Japan

## Anlageziel

Der Teilfonds legt hauptsächlich in Aktien asiatischer Unternehmen an, die sich in Sondersituationen („special situations“) befinden, sowie in kleineren Wachstumsunternehmen in Asien außer Japan. Zu dieser Region gehören bestimmte Länder, die als Schwellenländer gelten. Solche Aktien weisen meist eine Bewertung auf, die hinsichtlich Nettovermögen oder Ertragspotenzial attraktiv ist. Zudem können sich weitere Faktoren positiv auf die Kursentwicklung auswirken. Bis zu 25 % des Portfolios können...

## Wertentwicklung



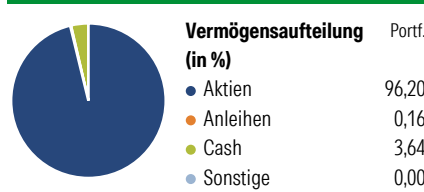
## Risikokennzahlen

Alpha	-0,26	Sharpe Ratio	0,87
Beta	1,13	Volatilität	19,15

Berechnungsgrundlage Morningstar Asia ex-Japan Target Market Exposure NR USD (wenn zutreffend)

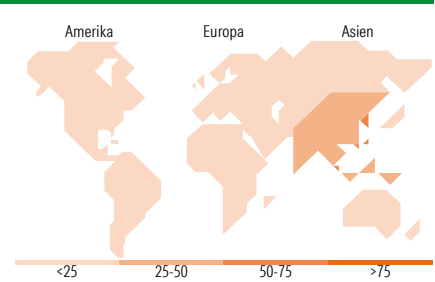
Rollierende Renditen (%)	Fonds		Kat		Rendite kumul. (%)	Fonds		Kat	
	6 Monate	1 Jahr	3 Jahre p.a.	5 Jahre p.a.		10 Jahre p.a.	3 Jahre	5 Jahre	10 Jahre
6 Monate	30,02	19,40	3 Jahre	78,03	62,27	34,39	28,98	156,77	151,35
1 Jahr	62,08	45,29	5 Jahre	921,66	570,44	15,77	15,35	15,77	151,35
3 Jahre p.a.	21,20	17,51	10 Jahre	-	-	-	-	-	-
5 Jahre p.a.	6,09	5,22	Seit Auflage	-	-	-	-	-	-
10 Jahre p.a.	9,89	9,65	Daten per 05.05.2026						

## Vermögensaufteilung 31 Mrz 2026



**Morningstar Aktien Style Box™**

Sehr Groß	74,00
Groß	23,42
Mittelgroß	2,05
Klein	0,53
Micro	0,00
Ø Marktkap. (Mio.) USD	102.235,33



**Top 10 Positionen (in %)**

Position	Sektor	Portf.
Taiwan Semiconductor...	Elektronik	10,30
Samsung Electronics Co Ltd	Elektronik	9,30
Tencent Holdings Ltd	IT	6,70
SK Hynix Inc	Elektronik	5,84
Alibaba Group Holding Ltd...	IT	4,05
AIA Group Ltd	Versicherung	4,00
Fidelity ILF - USD A Acc	-	3,03
ICICI Bank Ltd	Bank	2,71
Elite Material Co Ltd	Industrie	2,34
MediaTek Inc	IT	2,18
Positionen Aktien Gesamt	-	73
Positionen Anleihen Gesamt	-	0
% des Vermögens in Top 10 Positionen	-	50,47

**Sektorengewichtung**

Sektor	% Akt
<b>Zyklisch</b>	<b>34,02</b>
Rohstoffe	3,28
Konsumgüter zyklisch	12,42
Finanzdienstleistungen	17,45
Immobilien	0,87
<b>Sensibel</b>	<b>60,89</b>
Telekommunikation	9,56
Energie	-
Industriewerte	2,48
Technologie	48,85
<b>Defensiv</b>	<b>5,09</b>
Konsumgüter nicht zyklisch	1,94
Gesundheitswesen	3,15
Versorger	-

**Top 10 Länder**

Länder	% Akt
Taiwan	25,99
China	25,51
Südkorea	22,16
Hong Kong	11,17
Indien	9,67
Thailand	2,00
Indonesien	1,55
Singapur	1,32
Malaysia	0,32
USA	0,31
<b>Regionen</b>	<b>% Akt</b>
Europa	0,00
Amerika	0,31
Asien	99,69

## Stammdaten

Fondsgesellschaft	Fidelity (FIL Inv Mgmt (Lux) S.A.)	Währung	USD	Kurs (05 Mai 2026)	USD 91,54
Internet	www.fidelity-international.com	Ertragsverwendung	Ausschüttend	Fondsvolumen (Mio.)	1.949,66 USD
Fondsvertrieb	WWK Versicherungen	ISIN	LU0054237671	Management Gebühr p.a. (aktuell)	1,50%
Telefon	(089) 51 14-20 20	WKN	974005	Transaktionskosten (16 Feb 2026)	0,16%
Web	http://www.wwk.de			Verwaltungsgebühren und sonstige	1,92%
Auflagedatum	03 Okt 1994			Verwaltungs- oder Betriebskosten (16 Feb 2026)	
Fondsmanager	Teera Chanpongsang			Performancegebühr erhoben	Nein
Domizil	Luxemburg			ESG Risk Fonds nach Prospekt	Nein

Die obige Darstellung stammt von Morningstar Deutschland GmbH. Dies ist eine Marketing-Anzeige. Bitte lesen Sie den Verkaufsprospekt und das Basisinformationsblatt / KID gemäß PRIIPs-Verordnung, bevor Sie eine endgültige Anlageentscheidung treffen. Mit dieser Unterlage stellt WWK ausschließlich Produktinformationen zur Verfügung, die weder eine Anlageberatung noch eine Produktempfehlung enthalten. WWK übernimmt keine Haftung für die Vollständigkeit, inhaltliche Richtigkeit und Aktualität der Informationen. Der Ausweis der Positionen, „Verwaltungsgebühren und sonstige Verwaltungs- oder Betriebskosten“ und „Transaktionskosten“ erfolgt nach Angaben der Kapitalverwaltungsgesellschaft im Basisinformationsblatt gemäß PRIIPs-Verordnung bzw. erfolgt bei Anlagestrategien in gewichteter Form. Der Ausweis der Position „Performancegebühr erhoben“ basiert auf Angaben aus dem Verkaufsprospekt. Die vollständigen Informationen insbesondere die ausführliche Darstellung der Chancen und Risiken sind den gesetzlichen Pflichtveröffentlichungen der jeweiligen Kapitalverwaltungsgesellschaften zu entnehmen. Das Morningstar® ESG Risk Rating (auch als „Globe Rating“ bezeichnet) und die Low Carbon Kennung von Morningstar dienen als objektive Hilfestellung für Anleger, die Fonds im Bereich ESG Risk zeitpunktbezogen auf Basis von Daten von Morningstar vergleichen möchten. Für die Einstufung und gesetzlichen Transparenzpflichten der Fonds zur ESG Risk entsprechend den Verordnungen der Europäischen Union sind die Angaben in den vorvertraglichen Informationen (Verkaufsprospekt) und den periodischen Informationen (Jahres- bzw. Rechenschaftsbericht) der Fonds maßgeblich.