

Fidelity Funds - European Growth Fund A-DIST-EUR

Morningstar Rating™
★★★

Morningstar Sustainalytics Portfolio ESG Risk Rating™

Morningstar Kategorie™
Aktien Europa Standardwerte Blend

Anlageziel

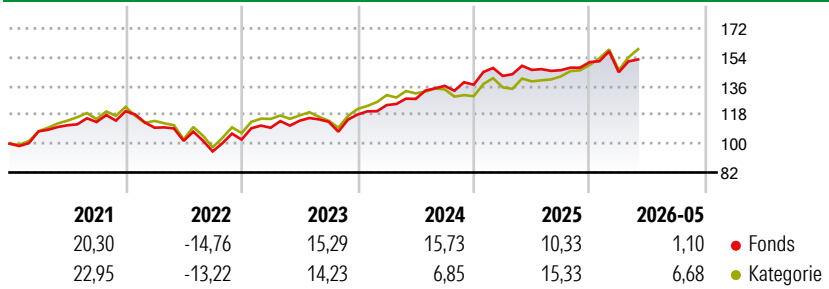
Der Fonds zielt auf langfristigen Kapitalzuwachs durch eine Anlage in ein aktiv verwaltetes Portfolio, das sich in erster Linie aus europäischen Aktienwerten zusammensetzt. Der Fonds ist ein echter Stockpicking-Fonds, bei dem die Auswahl der Anlagewerte im Vordergrund steht. Der Fondsmanager legt in unterbewertete Titel an. Für das Bottom-up-Research sind die Aktienanalysten von Fidelity in Europa zuständig, die europaweit nach Branchen organisiert sind.

Risikokennzahlen

Alpha	-1,59	Sharpe Ratio	0,80
Beta	0,88	Volatilität	10,33

Berechnungsgrundlage Morningstar Developed Europe Target Market Exposure NR EUR (wenn zutreffend)

Wertentwicklung



Rollierende Renditen (%)

	Fonds	Kat
6 Monate	2,95	10,36
1 Jahr	6,60	19,01
3 Jahre p.a.	11,43	12,88
5 Jahre p.a.	6,66	8,25
10 Jahre p.a.	6,22	7,92

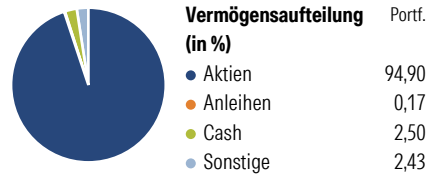
Daten per 22.06.2026

Rendite kumul. (%)

	Fonds	Kat
3 Jahre	38,36	43,82
5 Jahre	38,05	48,66
10 Jahre	82,85	114,27
Seit Auflage	1.857,36	987,29

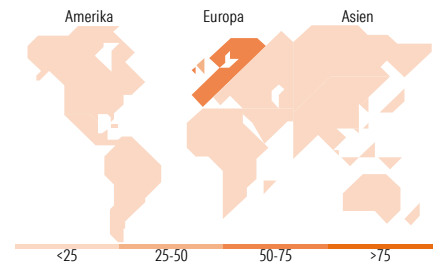
Daten per 22.06.2026

Vermögensaufteilung 30 Apr 2026



Morningstar Aktien Style Box™

Wert Blend Wachstum Anlagestil	Größe	% Akt
Sehr Groß	Groß	39,11
Groß	Groß	52,36
Mittelgroß	Mittel	8,54
Klein	Klein	0,00
Micro	Klein	0,00
Ø Marktkap. (Mio.) EUR		54.405,67



Top 10 Positionen (in %)

Positionen	Sektor	Portf.
TotalEnergies SE	🔋	4,48
AIB Group PLC	🏦	3,88
Koninklijke Ahold Delhaize NV	🛒	3,83
Roche Holding AG Ordinary...	🏥	3,47
Deutsche Boerse AG	🏠	3,43
UniCredit SpA	🏦	3,28
KBC Groupe NV	🏦	3,09
Coca-Cola Europacific...	🛒	2,99
Industria De Diseno Textil...	👕	2,94
Legrand SA	🔧	2,92
Positionen Aktien Gesamt		49
Positionen Anleihen Gesamt		0
% des Vermögens in Top 10 Positionen		34,30

Sektorengewichtung

Sektor	% Akt
Zyklisch	44,89
🏭 Rohstoffe	1,09
🛒 Konsumgüter zyklisch	8,85
🏦 Finanzdienstleistungen	33,66
🏠 Immobilien	1,29
Sensibel	30,56
📡 Telekommunikation	2,64
⚡ Energie	4,85
⚙️ Industriewerte	18,20
💻 Technologie	4,87
Defensiv	24,55
🛒 Konsumgüter nicht zyklisch	12,92
🏥 Gesundheitswesen	6,60
💡 Versorger	5,03

Top 10 Länder

Länder	% Akt
Grossbritannien	28,08
Niederlande	13,17
Frankreich	12,92
Deutschland	8,84
Schweiz	8,15
Schweden	6,09
Spanien	5,73
Irland	4,09
Finnland	3,62
Italien	3,46

Regionen

Regionen	% Akt
Europa	98,65
Amerika	0,00
Asien	1,35

Stammdaten

Fondsgesellschaft	Fidelity (FIL Inv Mgmt (Lux) S.A.)	Währung	EUR	Kurs (22 Jun 2026)	EUR 22,31
Internet	www.fidelity-international.com	Ertragsverwendung	Ausschüttend	Fondsvolumen (Mio.)	7.399,68 EUR
Fondsvertrieb	WWK Versicherungen	ISIN	LU0048578792	Management Gebühr p.a. (aktuell)	1,50%
Telefon	(089) 51 14-20 20	WKN	973270	Transaktionskosten (30 Apr 2026)	0,30%
Web	http://www.wwk.de			Verwaltungsgebühren und sonstige	1,90%
Auflagedatum	01 Okt 1990			Verwaltungs- oder Betriebskosten (30 Apr 2026)	
Fondsmanager	Fred Sykes			Performancegebühr erhoben	Nein
Domizil	Luxemburg			ESG Risk Fonds nach Prospekt	Nein

Die obige Darstellung stammt von Morningstar Deutschland GmbH. Dies ist eine Marketing-Anzeige. Bitte lesen Sie den Verkaufsprospekt und das Basisinformationsblatt / KID gemäß PRIIPs-Verordnung, bevor Sie eine endgültige Anlageentscheidung treffen. Mit dieser Unterlage stellt WWK ausschließlich Produktinformationen zur Verfügung, die weder eine Anlageberatung noch eine Produktempfehlung enthalten. WWK übernimmt keine Haftung für die Vollständigkeit, inhaltliche Richtigkeit und Aktualität der Informationen. Der Ausweis der Positionen, „Verwaltungsgebühren und sonstige Verwaltungs- oder Betriebskosten“ erfolgt nach Angaben der Kapitalverwaltungsgesellschaft im Basisinformationsblatt gemäß PRIIPs-Verordnung bzw. erfolgt bei Anlagestrategien in gewichteter Form. Der Ausweis der Position „Performancegebühr erhoben“ basiert auf Angaben aus dem Verkaufsprospekt. Die vollständigen Informationen insbesondere die ausführliche Darstellung der Chancen und Risiken sind den gesetzlichen Pflichtveröffentlichungen der jeweiligen Kapitalverwaltungsgesellschaften zu entnehmen. Das Morningstar® Portfolio ESG Risk Rating (auch als „Globe Rating“ bezeichnet) und die Low Carbon Kennung von Morningstar dienen als objektive Hilfestellung für Anleger, die Fonds im Bereich ESG Risk zeitpunktbezogen auf Basis von Daten von Morningstar vergleichen möchten. Für die Einstufung und gesetzlichen Transparenzpflichten der Fonds zur ESG Risk entsprechend den Verordnungen der Europäischen Union sind die Angaben in den vorvertraglichen Informationen (Verkaufsprospekt) und den periodischen Informationen (Jahres- bzw. Rechenschaftsbericht) der Fonds maßgeblich.