

Templeton Growth (Euro) Fund A(acc)EUR



Morningstar Rating™

★★

Morningstar Sustainalytics Portfolio ESG

Risk Rating™



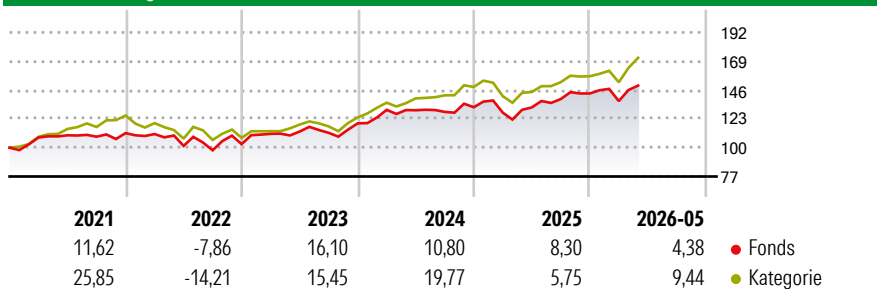
Morningstar Kategorie™

Aktien weltweit Standardwerte Blend

Anlageziel

Anlageziel dieses Fonds ist die Erzielung einer guten Wertentwicklung bei möglichst geringem Risiko. Dazu investiert er in unterbewertete Papiere mit großem Wachstumspotenzial. Weltweite Diversifikation des Portfolios nach Branchen und Ländern.

Wertentwicklung



Risikokennzahlen

Alpha	-6,56	Sharpe Ratio	0,70
Beta	0,99	Volatilität	11,61

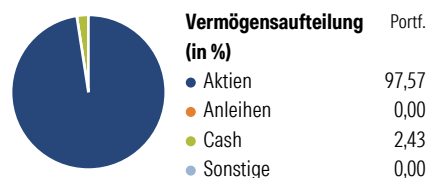
Berechnungsgrundlage Morningstar Global Target Market Exposure NR USD (wenn zutreffend)

Rollierende Renditen (%)

	Fonds	Kat	Rendite kumul. (%)	Fonds	Kat
6 Monate	6,36	11,32	3 Jahre	35,46	49,15
1 Jahr	17,36	21,93	5 Jahre	38,26	54,57
3 Jahre p.a.	10,65	14,26	10 Jahre	74,28	157,49
5 Jahre p.a.	6,69	9,10	Seit Auflage	160,90	194,35
10 Jahre p.a.	5,71	9,92			

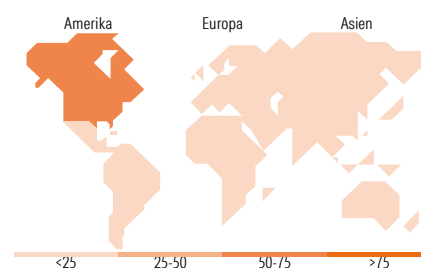
Daten per 22.06.2026

Vermögensaufteilung 31 Mai 2026



Morningstar Aktien Style Box™

Wert	Blend	Wachstum	Größe	% Akt
			Sehr Groß	67,37
			Groß	26,05
			Mittelgroß	4,65
			Klein	1,94
			Micro	0,00
Ø Marktkap. (Mio.) EUR				302.995,01



Top 10 Positionen (in %)

Position	Sektor	Portf.
NVIDIA Corp	Technologie	5,19
Apple Inc	Technologie	4,95
Microsoft Corp	Technologie	4,40
Amazon.com Inc	Technologie	4,03
Alphabet Inc Class A	Technologie	4,00
Broadcom Inc	Technologie	3,67
Taiwan Semiconductor...	Technologie	3,23
Rolls-Royce Holdings PLC	Industriewerte	2,44
Linde PLC	Chemie	2,39
ING Groep NV	Banken	2,31
Positionen Aktien Gesamt		61
Positionen Anleihen Gesamt		0
% des Vermögens in Top 10 Positionen		36,61

Sektorengewichtung

Sektor	% Akt
Zyklisch	29,54
Rohstoffe	4,33
Konsumgüter zyklisch	10,88
Finanzdienstleistungen	13,43
Immobilien	0,90
Sensibel	58,96
Telekommunikation	5,09
Energie	2,05
Industriewerte	19,81
Technologie	32,02
Defensiv	11,50
Konsumgüter nicht zyklisch	1,28
Gesundheitswesen	7,77
Versorger	2,44

Top 10 Länder

Länder	% Akt
USA	54,85
Grossbritannien	9,48
Japan	6,01
Frankreich	5,40
Hong Kong	4,36
Niederlande	3,82
Deutschland	3,80
Taiwan	3,31
Südkorea	2,34
Australien	1,88
Regionen	% Akt
Europa	24,66
Amerika	55,93
Asien	19,41

Stammdaten

Fondsgesellschaft	Franklin Templeton International Services S.à r.l.	Währung	EUR	Kurs (22 Jun 2026)	EUR 26,09
Internet	www.franklintempleton.lu	Ertragsverwendung	Thesaurierend	Fondsvolumen (Mio.)	8.129,44 EUR
Fondsvertrieb	WWK Versicherungen	ISIN	LU0114760746	Management Gebühr p.a. (aktuell)	1,50%
Telefon	(089) 51 14-20 20	WKN	941034	Transaktionskosten (19 Feb 2026)	0,00%
Web	http://www.wwk.de			Verwaltungsgebühren und sonstige	1,81%
Aufgagedatum	09 Aug 2000			Verwaltungs- oder Betriebskosten (19 Feb 2026)	
Fondsmanager	Christopher Peel			Performancegebühr erhoben	Nein
Domizil	Luxemburg			ESG Risk Fonds nach Prospekt	Nein

Die obige Darstellung stammt von Morningstar Deutschland GmbH. Dies ist eine Marketing-Anzeige. Bitte lesen Sie den Verkaufsprospekt und das Basisinformationsblatt / KID gemäß PRIIPs-Verordnung, bevor Sie eine endgültige Anlageentscheidung treffen. Mit dieser Unterlage stellt WWK ausschließlich Produktinformationen zur Verfügung, die weder eine Anlageberatung noch eine Produktempfehlung enthalten. WWK übernimmt keine Haftung für die Vollständigkeit, inhaltliche Richtigkeit und Aktualität der Informationen. Der Ausweis der Positionen „Verwaltungsgebühren und sonstige Verwaltungs- oder Betriebskosten“ erfolgt nach Angaben der Kapitalverwaltungsgesellschaft im Basisinformationsblatt gemäß PRIIPs-Verordnung bzw. erfolgt bei Anlagestrategien in gewichteter Form. Der Ausweis der Position „Performancegebühr erhoben“ basiert auf Angaben aus dem Verkaufsprospekt. Die vollständigen Informationen insbesondere die ausführliche Darstellung der Chancen und Risiken sind den gesetzlichen Pflichtveröffentlichungen der jeweiligen Kapitalverwaltungsgesellschaften zu entnehmen. Das Morningstar® Portfolio ESG Risk Rating (auch als „Globe Rating“ bezeichnet) und die Low Carbon Kennung von Morningstar dienen als objektive Hilfestellung für Anleger, die Fonds im Bereich ESG Risk zeitpunktbezogen auf Basis von Daten von Morningstar vergleichen möchten. Für die Einstufung und gesetzlichen Transparenzpflichten der Fonds zur ESG Risk entsprechend den Verordnungen der Europäischen Union sind die Angaben in den vorvertraglichen Informationen (Verkaufsprospekt) und den periodischen Informationen (Jahres- bzw. Rechenschaftsbericht) der Fonds maßgeblich.