

Magellan C



Morningstar Rating™

★

Morningstar ESG Risk Rating™



Morningstar Kategorie™

Aktien Schwellenländer

Anlageziel

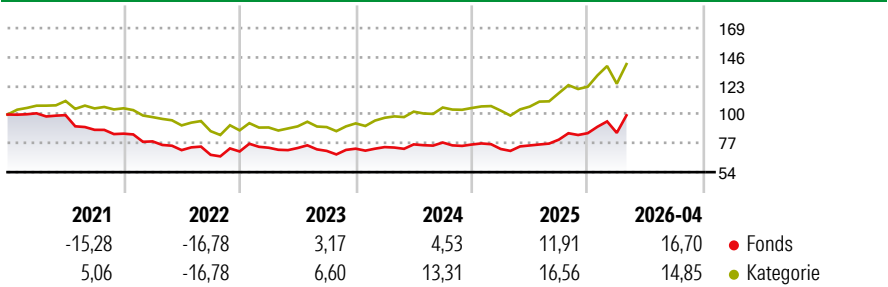
Klassifizierung der SICAV durch die Finanzmarktaufsicht AMF: Internationale Aktien. Die SICAV strebt eine mittel- bis langfristige Wertentwicklung ohne Bezug auf einen Index an, und zwar durch eine Auswahl von Anlagen, die Merkmale des einzelnen Unternehmens und nicht von Märkten in Schwellenländern berücksichtigt. Die SICAV ist dauerhaft zu mindestens 60% in Werten von Schwellenländern mit einem gegenüber dem Durchschnitt der großen Industrieländer überdurchschnittlichen Wirtschaftswachstum...

Risikokennzahlen

Alpha	-5,30	Sharpe Ratio	0,60
Beta	1,00	Volatilität	14,93

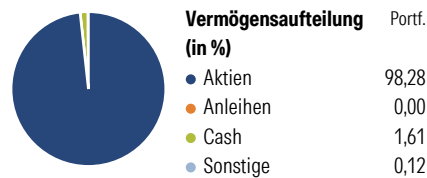
Berechnungsgrundlage Morningstar Emerging Markets Target Market Exposure NR USD (wenn zutreffend)

Wertentwicklung



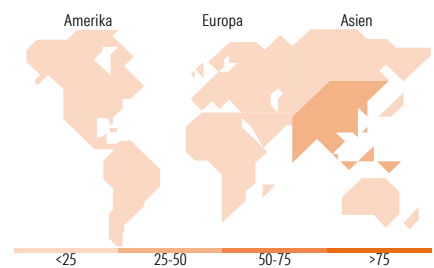
Rollierende Renditen (%)	Fonds		Kat		Rendite kumul. (%)	Fonds		Kat		
	6 Monate	1 Jahr	3 Jahre p.a.	5 Jahre p.a.		10 Jahre p.a.	3 Jahre	5 Jahre	10 Jahre	Seit Auflage
6 Monate	20,24	17,79	42,80	42,37	3 Jahre	42,96	64,48	4,72	36,86	
1 Jahr	42,80	42,37	12,65	18,04	5 Jahre	47,55	135,93	47,55	135,93	
3 Jahre p.a.	12,65	18,04	5 Jahre p.a.	0,93	6,48	10 Jahre	751,58	1.366,09	751,58	1.366,09
5 Jahre p.a.	0,93	6,48	10 Jahre p.a.	3,97	8,96	Seit Auflage				
10 Jahre p.a.	3,97	8,96	<small>Daten per 04.05.2026</small>							

Vermögensaufteilung 31 Mrz 2026



Morningstar Aktien Style Box™

Anlagestil	Wert	Blend	Wachstum	Größe	% Akt
Sehr Groß				Groß	56,97
Groß				Mittel	26,54
Mittelgroß				Klein	16,08
Klein				Micro	0,02
Micro					0,40
Ø Marktkap. (Mio.) EUR					53.754,90



Top 10 Positionen (in %)

Position	Sektor	Portf.
SK Hynix Inc	Elektronik	10,16
Taiwan Semiconductor...	Elektronik	9,73
Delta Electronics Inc	Elektronik	9,25
Tencent Holdings Ltd	IT	5,82
Discovery Ltd	Medien	4,12
MercadoLibre Inc	IT	4,12
Capitec Bank Holdings Ltd	Bank	3,79
Aspeed Technology Inc	Elektronik	3,78
Shriram Finance Ltd	Bank	3,47
B3 SA - Brasil Bolsa Balcao	Bank	3,46
Positionen Aktien Gesamt		32
Positionen Anleihen Gesamt		0
% des Vermögens in Top 10 Positionen		57,71

Sektorengewichtung

Sektor	% Akt
Zyklisch	35,97
Rohstoffe	0,05
Konsumgüter zyklisch	14,48
Finanzdienstleistungen	21,40
Immobilien	0,04
Sensibel	57,76
Telekommunikation	6,88
Energie	0,02
Industriewerte	11,44
Technologie	39,42
Defensiv	6,27
Konsumgüter nicht zyklisch	4,61
Gesundheitswesen	1,65
Versorger	-

Top 10 Länder

Länder	% Akt
Taiwan	25,16
Indien	15,83
China	13,61
Brasilien	13,38
Südkorea	10,94
Südafrika	8,05
Vietnam	3,50
Hong Kong	2,94
Cayman-Inseln	2,22
Polen	1,53
Regionen	% Akt
Europa	10,80
Amerika	16,00
Asien	73,20

Stammdaten

Fondsgesellschaft	Comgest SA	Währung	EUR	Kurs (04 Mai 2026)	EUR 27,09
Internet	www.comgest.com	Ertragsverwendung	Thesaurierend	Fondsvolumen (Mio.)	634,25 EUR
Fondsvertrieb	WWK Versicherungen	ISIN	FR0000292278	Management Gebühr p.a. (aktuell)	1,75%
Telefon	(089) 51 14-20 20	WKN	577954	Transaktionskosten (20 Mrz 2026)	0,46%
Web	http://www.wwk.de			Verwaltungsgebühren und sonstige	1,88%
Auflagedatum	18 Apr 1988			Verwaltungs- oder Betriebskosten (20 Mrz 2026)	
Fondsmanager	Slabbert van Zyl			Performancegebühr erhoben	Nein
Domizil	Frankreich			zzgl. Performance-Gebühr** (31 Dez 2025)	0,00%
				ESG Risk Fonds nach Prospekt	Nein

Die obige Darstellung stammt von Morningstar Deutschland GmbH. Dies ist eine Marketing-Anzeige. Bitte lesen Sie den Verkaufsprospekt und das Basisinformationsblatt / KID gemäß PRIIPs-Verordnung, bevor Sie eine endgültige Anlageentscheidung treffen. Mit dieser Unterlage stellt WWK ausschließlich Produktinformationen zur Verfügung, die weder eine Anlageberatung noch eine Produktempfehlung enthalten. WWK übernimmt keine Haftung für die Vollständigkeit, inhaltliche Richtigkeit und Aktualität der Informationen. Der Ausweis der Positionen „Verwaltungsgebühren und sonstige Verwaltungs- oder Betriebskosten“ erfolgt nach Angaben der Kapitalverwaltungsgesellschaft im Basisinformationsblatt gemäß PRIIPs-Verordnung bzw. erfolgt bei Anlagestrategien in gewichteter Form. Der Ausweis der Position „Performancegebühr erhoben“ basiert auf Angaben aus dem Verkaufsprospekt. Die vollständigen Informationen insbesondere die ausführliche Darstellung der Chancen und Risiken sind den gesetzlichen Pflichtveröffentlichungen der jeweiligen Kapitalverwaltungsgesellschaften zu entnehmen. Das Morningstar® ESG Risk Rating (auch als „Globe Rating“ bezeichnet) und die Low Carbon Kennung von Morningstar dienen als objektive Hilfestellung für Anleger, die Fonds im Bereich ESG Risk zeitpunktbezogen auf Basis von Daten von Morningstar vergleichen möchten. Für die Einstufung und gesetzlichen Transparenzpflichten der Fonds zur ESG Risk entsprechend den Verordnungen der Europäischen Union sind die Angaben in den vorvertraglichen Informationen (Verkaufsprospekt) und den periodischen Informationen (Jahres- bzw. Rechenschaftsbericht) der Fonds maßgeblich.